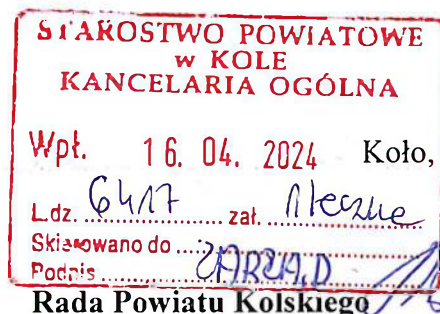


PI.0602.3.2024



Powiatowe Centrum Pomocy Rodzinie w Kole przekazuje „Ocenę zasobów pomocy społecznej za rok 2023 dla powiatu kolskiego” wraz z rekomendacjami.

Zgodnie z art. 19 pkt 18 ustawy z dnia 12 marca 2004 r. o pomocy społecznej (Dz. U. z 2023 r. poz. 901 z późn. zm.) do zadań własnych powiatu w zakresie pomocy społecznej należy coroczne przygotowywanie oceny zasobów pomocy społecznej i przedłożenie jej do 30 kwietnia Radzie Powiatu. Ocena wraz z rekomendacjami jest podstawą planowania budżetu na rok następny.

Ustawa nie reguluje sposobu przedstawienia oceny Radzie Powiatu, nie nakłada obowiązku przekazania oceny w formie projektu uchwały, a tym samym nie wymaga podjęcia głosowania przez Radę Powiatu i przyjęcia jej w formie uchwały.

Ocena za 2023 rok jest opracowana na podstawie formularza, który powstał w kwietniu 2018 r. w ramach projektu pn. „Narzędzie agregowania i monitorowania danych w obszarze włączenia społecznego” realizowanego przez Ministerstwo Rodziny, Pracy i Polityki Społecznej – Departament Pomocy i Integracji Społecznej w partnerstwie z Instytutem Pracy i Spraw Socjalnych.

Ocena zasobów pomocy społecznej jest przygotowywana w oparciu o analizę lokalnej sytuacji społecznej i demograficznej, a co za tym idzie odnosi się przede wszystkim do zasobów dotyczących infrastruktury, kadry, organizacji pozarządowych oraz nakładów finansowych na zadania z zakresu pomocy społecznej.

Ustawa definiuje pomoc społeczną, jako instytucję polityki społecznej państwa, mającą na celu umożliwienie osobom i rodzinom przezwyciężenie trudnych sytuacji życiowych, których nie są one w stanie pokonać, wykorzystując własne uprawnienia, zasoby i możliwości.

Pomoc społeczna polega w szczególności na przyznawaniu i wypłacaniu przewidzianych ustawą świadczeń, pracy socjalnej, prowadzeniu i rozwoju niezbędnej infrastruktury socjalnej, analizie i ocenie zjawisk rodzących zapotrzebowanie na świadczenia z pomocy społecznej, realizacji zadań wynikających z rozeznaczonych potrzeb społecznych, rozwijaniu nowych form pomocy społecznej i samopomocy w ramach zidentyfikowanych potrzeb.

Ocena zasobów pomocy społecznej jest coroczną, uaktualnioną zbiorczą informacją na temat lokalnych potrzeb z zakresu pomocy społecznej w powiecie kolskim. Zebrane informacje umożliwiają przedstawienie zjawisk i problemów społecznych, pomagają określić skalę zapotrzebowania na usługi i świadczenia z pomocy społecznej.

W niniejszej ocenie przedstawiono jednocześnie dane szacunkowe dotyczące potrzeb w zakresie pomocy społecznej na 2024 r., z uwzględnieniem wielkości pomocy świadczonej w roku poprzednim.

Ocenę zasobów pomocy społecznej przygotowano przy użyciu narzędzia udostępnionego przez Ministerstwo Rodziny, Pracy i Polityki Społecznej w Centralnej Aplikacji Systemowej.

Ocena składa się z następujących części:

- dane o sytuacji demograficznej i społecznej;
- dane o korzystających z pomocy i wsparcia;
- zasoby instytucjonalne pomocy i wsparcia;
- kadra jednostki organizacyjnej pomocy społecznej;
- środki finansowe na wydatki w pomocy społecznej i innych obszarach polityki społecznej w budżecie jednostki samorządu terytorialnego;
- aktywność projektowo - konkursowa;
- współpraca z organizacjami pozarządowymi;

Rekomendacje to propozycje autorów Oceny Zasobów Pomocy Społecznej wynikające z analizy danych ujętych w ocenie kierowane do Rady Powiatu.

Analiza danych zawartych w OZPS:

❖ Sytuacja demograficzna i społeczna:

- zauważalny jest spadek liczby mieszkańców powiatu (o 0,79% w porównaniu z 2022 r.),
- tendencje demograficzne wskazują, że w powiecie kolskim osoby w wieku przedprodukcyjnym stanowiły 19,42%, osoby w wieku produkcyjnym 57,16%, a w wieku poprodukcyjnym 23,42%,
- powiat kolski charakteryzuje się niższą w porównaniu do średniej ogólnopolskiej oraz wyższą w stosunku do wojewódzkiej, stopą bezrobocia,
- zgodnie z prognozami minimalnie wzrosła liczba osób bezrobotnych zarejestrowanych w Powiatowym Urzędzie Pracy w Kole w porównaniu do roku ubiegłego, co może być skutkiem trwających działań wojennych na terenie Ukrainy.

❖ Dane o korzystających z pomocy i wsparcia:

Z pomocy i wsparcia Powiatowego Centrum Pomocy Rodzinie w Kole korzysta znaczna część mieszkańców powiatu. Klientami PCPR są osoby niepełnosprawne korzystające z pomocy finansowanej ze środków PFRON, rodziny zastępcze, pełnoletni wychowankowie rodzin zastępczych, placówek opiekuńczo - wychowawczych oraz młodzieżowych ośrodków wychowawczych, mieszkańcy Domów Pomocy Społecznej oraz osoby ubiegające się o umieszczenie w DPS, osoby znajdujące się w sytuacji kryzysowej oraz zagrożone wykluczeniem społecznym, które korzystają z pomocy w formie pracy socjalnej i poradnictwa specjalistycznego.

Do najistotniejszych przyczyn ubiegania się o pomoc i wsparcie zaliczyć należy m.in. niepełnosprawność, długotrwała lub ciężka choroba, bezradność w sprawach opiekuńczo - wychowawczych i sieroctwo.

Dział pieczy zastępczej i pomocy instytucjonalnej

W 2023 r. na terenie powiatu w ciągu roku funkcjonowało:

- **41** rodzin zastępczych spokrewnionych, w których przebywało **57** dzieci;
- **16** rodzin zastępczych niezawodowych, w których przebywało **25** dzieci;
- **4** rodziny zastępcze zawodowe (w tym 2 rodziny zastępcze zawodowe pełniące funkcję pogotowia rodzinnego), w których przebywało **33** małoletnich,

W roku oceny udzielono pomocy na kontynuowanie nauki dla **29** wychowanków z rodzin zastępczych, **1** wychowanka placówki opiekuńczo - wychowawczej oraz **1** wychowanka młodzieżowego ośrodka wychowawczego - zgodnie z art. 88 ust. 1 ustawy o pomocy społecznej.

W 2023 roku **7** osób skorzystało z pomocy pieniężnej na usamodzielnienie (w tym 6 wychowanków rodzin zastępczych i 1 osoba po opuszczeniu placówki opiekuńczo - wychowawczej), ponadto wypłacono **2** świadczenia na zagospodarowanie (1 dla wychowanka rodziny zastępczej w formie rzeczowej i 1 świadczenie dla wychowanki placówki opiekuńczo - wychowawczej).

W dziale świadczeń i pomocy instytucjonalnej systematycznie wydawano zaświadczenia o pobycie dzieci w pieczy zastępczej w celu złożenia do ZUS wniosku o przyznanie świadczenia wychowawczego 800+ i zaświadczenia dla uczących się dzieci umieszczonych w pieczy zastępczej oraz dla pełnoletnich wychowanków rodzin zastępczych kontynuujących naukę, które są niezbędnym załącznikiem do złożenia wniosku o ustalenie prawa do świadczenia „Dobry start” tj. 300+.

Dział rehabilitacja zawodowej i społecznej osób niepełnosprawnych – dane za 2023 r.

- dokonano zwrotu wydatków na rzecz 1 osoby, która skorzystała z instrumentów rynku pracy;
- dokonano zwrotów kosztów wyposażenia nowych stanowisk pracy dla 2 osób niepełnosprawnych;
- dofinansowanie w ramach likwidacji barier architektonicznych, w komunikowaniu się i technicznych otrzymało **81** osób niepełnosprawnych (w tym: 33 osoby otrzymały dofinansowanie na likwidację barier architektonicznych, 38 osób na likwidację barier w komunikowaniu się i 10 osób na likwidację barier technicznych);
- dofinansowanie zaopatrzenia w sprzęt rehabilitacyjny, przedmioty ortopedyczne i środki pomocnicze otrzymało **656** osób, w tym dla **346** mieszkańców wsi, **355** kobiet i **101** dzieci młodzieży niepełnosprawnej;
- wypłacono dofinansowanie ze środków PFRON do zakupu sprzętu rehabilitacyjnego (aparatu o terapii falą uderzeniową Impactis M+, aparatu 3 kanałowego BTL-4825 L do elektroterapii i laseroterapii oraz 12 komorowego aparatu do masażu uciskowego BTL 6000 Lymphastim) dla osób fizycznych prowadzących działalność gospodarczą związaną z rehabilitacją osób niepełnosprawnych w kwocie 40.000,00 zł., tj. 80% kosztów przedsięwzięcia.
- o dofinansowanie uczestnictwa w turnusach rehabilitacyjnych ubiegało się wraz z opiekunami **384** osoby w tym **125** opiekunów, wypłacono dofinansowanie dla **237** osób, w tym dla **80** opiekunów.
- dofinansowanie z program „Aktywny samorząd” otrzymało **96** osób niepełnosprawnych (w ramach Modułu I – **58** osób, natomiast w ramach Modułu II - **38** osób).
- program „Asystent Osobisty Osoby Niepełnosprawnej - edycja 2023 ze środków Funduszu Solidarnościowego, w 2023 roku zostały zawarte umowy z 10 asystentami świadczącymi usługi na rzecz 10 uczestników programu w tym: dla 2 dzieci z orzeczeniem o niepełnosprawności do 16 roku życia łącznie ze wskazaniem konieczności stałej długotrwałej opieki lub pomocy innej osoby w związku ze znacznie ograniczoną możliwością samodzielnej egzystencji oraz konieczności stałego współdziałania, na co dzień opiekuna dziecka w procesie leczenia, rehabilitacji i edukacji oraz dla 4 osób z orzeczeniem o znacznym stopniu niepełnosprawności z niepełnosprawnością sprzężoną i dla 4 osób z orzeczeniem o znacznym stopniu niepełnosprawności. W dniu 14.09.2023 r. został złożony wniosek na kolejną edycję programu. Tutejsze Centrum wystąpiło o 10 asystentów osób niepełnosprawnych.
- na podstawie zawartej umowy z PFRON w ramach „Programu wyrównywania różnic między regionami III” w obszarze F zostały wypłacone środki w kwocie: 84.501,00 zł. dla Warsztatu Terapii Zajęciowej PERSONI Koło, ul. Wojciechowskiego 21a, 62 - 600 Koło na zakup platformy schodowej do transportu osób niepełnosprawnych.

Miejski Zespół ds. Orzekania o Niepełnosprawności w Koninie w 2023 r. realizował dla miasta Koła i powiatu kolskiego następujące zadania:

- przyjmowanie wniosków o ustalenie stopnia niepełnosprawności - przyjęto **1506** wniosków;
- wydawanie orzeczeń o stopniu niepełnosprawności osobom powyżej 16 roku życia – wydano **1379** orzeczeń;
- przyjmowanie wniosków o ustalenie niepełnosprawności dot. Osób, które nie ukończyły 16 roku życia - przyjęto **229** wniosków;
- wydawanie orzeczeń o niepełnosprawności osobom poniżej 16 roku życia - wydano **214** orzeczeń;
- wydawanie legitymacji dokumentujących niepełnosprawność - wydano **391** legitymacji;

Miejski Zespół ds. Orzekania o Niepełnosprawności w Koninie wydał łącznie **1593** orzeczeń dla mieszkańców naszego powiatu.

❖ **Zasoby instytucjonalne pomocy i wsparcia:**

- Powiatowe Centrum Pomocy Rodzinie w Kole, ul. Poniatowskiego 21, 62-600 Koło;
- Dom Pomocy Społecznej dla osób przewlekle somatycznie chorych, ul. Poniatowskiego 21, 62-600 Koło;
- Dom Pomocy Społecznej dla dorosłych Zgromadzenia Sióstr Małych Misjonarek Miłosierdzia (Orionistek), ul. Blizna 55, 62-600 Koło;
- Warsztat Terapii Zajęciowej KSON „Sprawni Inaczej”, ul. Dąbska 40, 62-600 Koło;
- Warsztat Terapii Zajęciowej PSONI, ul. Wojciechowskiego 21A, 62-600 Koło;
- Warsztat Terapii Zajęciowej w Kłodawie, ul. Dąbska 29, 62-650 Kłodawa.

❖ **Środki finansowe na wydatki w pomocy społecznej i innych obszarach polityki społecznej**

- wzrosła wysokość środków finansowych przeznaczanych na wypłatę świadczeń dla rodzin zastępczych i pełnoletnich wychowanków pieczy zastępczej;
- konieczne jest przeznaczenie większej ilości środków finansowych na realizację zadań z zakresu pomocy społecznej i pieczy zastępczej w związku z rosnącym zapotrzebowaniem na świadczenie pomocy w formie specjalistycznego poradnictwa oraz koniecznością realizacji wszystkich zadań nałożonych ustawą o wspieraniu rodziny i systemie pieczy zastępczej;
- istnieje potrzeba zapewnienia środków finansowych na realizację niezbędnych remontów i termomodernizacji w Domach Pomocy Społecznej oraz przeprowadzenie regulacji płacowych dla pracowników;
- Powiatowe Centrum Pomocy Rodzinie w Kole przystąpiło do realizacji projektu pn. „Wsparcie deinstytucjonalizacji pieczy zastępczej w podregionie konińskim” w ramach Działania 6.15 Wsparcie rodziny i systemu pieczy zastępczej Programu Fundusze Europejskie dla Wielkopolski 2021 - 2027 (FEW) współfinansowanego ze środków Europejskiego Funduszu Społecznego Plus (EFS+) z Samorządem Województwa Wielkopolskiego/Regionalnym Ośrodkiem Polityki Społecznej w Poznaniu. Ogólna kwota na realizację projektu w Powiecie Kolskim na lata 2024 - 2029 wynosi 1 320 348,81 zł, w tym dofinansowanie w wysokości 1 254 331,31 zł i wkład własny w kwocie 66 017,50 zł. Projekt dotyczy poprawy dostępu, jakości i deinstytucjonalizacji usług w obszarze wsparcia rodziny i systemu pieczy zastępczej a jego celem jest wsparcie finansowe powiatów w realizacji zadań własnych z zakresu wspierania rodziny oraz systemu pieczy zastępczej.

❖ **Potrzeby w zakresie pomocy społecznej i pieczy zastępczej:**

- Poszukiwanie kandydatów na pełnienie funkcji rodzin zastępczych,
- Zwiększenie środków finansowych na realizację zadań z zakresu rehabilitacji społecznej i zawodowej osób niepełnosprawnych, kontynuacja Programu „Aktywny samorząd”, „Asystent osobisty osoby niepełnosprawnej”, i „Programu wyrównywania różnic między regionami III”,
- Przystąpienie do realizacji programu korekcyjno - edukacyjnego dla sprawców przemocy domowej, zgodnie z art. 6 ust. 4 pkt. 2 ustawy o przeciwdziałaniu przemocy domowej,
- Zapewnienie dostępu mieszkańcom naszego powiatu znajdującym się w sytuacji kryzysowej do miejsc hostelowych w Ośrodku Interwencji Kryzysowej.
- Rozszerzenie działań w zakresie interwencji kryzysowej.

❖ **Wnioski końcowe:**

- Należy kontynuować działania łagodzące skutki zmian demograficznych, tj. działania skierowane na pomoc seniorom i osobom niepełnosprawnym.
- Należy rozwijać rodzinną pieczę zastępczą.
- Należy stopniowo zwiększać wysokość środków finansowych przekazywanych na realizację zadań powiatu w zakresie pomocy społecznej, wsparcia rodziny i pieczy zastępczej oraz rehabilitacji społecznej i zawodowej osób niepełnosprawnych.
- Należy zwiększyć zasoby instytucjonalne pomocy i wsparcia.
- Należy kontynuować działania skierowane na aktywizację społeczną i zawodową osób zagrożonych wykluczeniem społecznym.
- Należy dążyć do ciągłego wzrostu jakości świadczonej pomocy i wsparcia w oparciu o zapisy „Strategii Rozwiązywania Problemów Społecznych Powiatu Kolskiego na lata 2021 - 2025”.

Z poważaniem

DYREKTOR
Powiatowego Centrum
Pomocy Rodzinie w Kole


mgr Agnieszka Rusin



**Powiatowe Centrum
Pomocy Rodzinie w Kole**

Ocena zasobów pomocy społecznej w Powiecie Kolskim za 2023 rok

Autorzy:
Anna Grudzińska
Katarzyna Nuskiewicz

SPIS TREŚCI

STRONA

1	Wprowadzenie	3
2	Dane o sytuacji demograficznej i społecznej	3
3	Dane o korzystających z pomocy i wsparcia	11
3.1	Dane o korzystających z pomocy i wsparcia POWIAT - ZADANIA PCPR ORAZ MOPR	19
4	Inne rodzaje pomocy i świadczeń	26
5	Zasoby instytucjonalne pomocy i wsparcia	26
6	Kadra jednostki organizacyjnej pomocy społecznej	35
6.1	Zatrudnienie pomocnicze w jednostce organizacyjnej pomocy społecznej	38
6.2	Zespoły pracy socjalnej i integracji społecznej w jednostce pomocy społecznej	38
7	Środki finansowe na wydatki w pomocy społecznej i innych obszarach polityki społecznej w budżecie jednostki samorządu terytorialnego	38
8	Aktywność projektowo-konkursowa jednostki organizacyjnej pomocy społecznej	41
9	Współpraca z organizacjami pozarządowymi - zadania zlecone w obszarze pomocy i wsparcia	41
10	Wnioski końcowe	42

1. Wprowadzenie

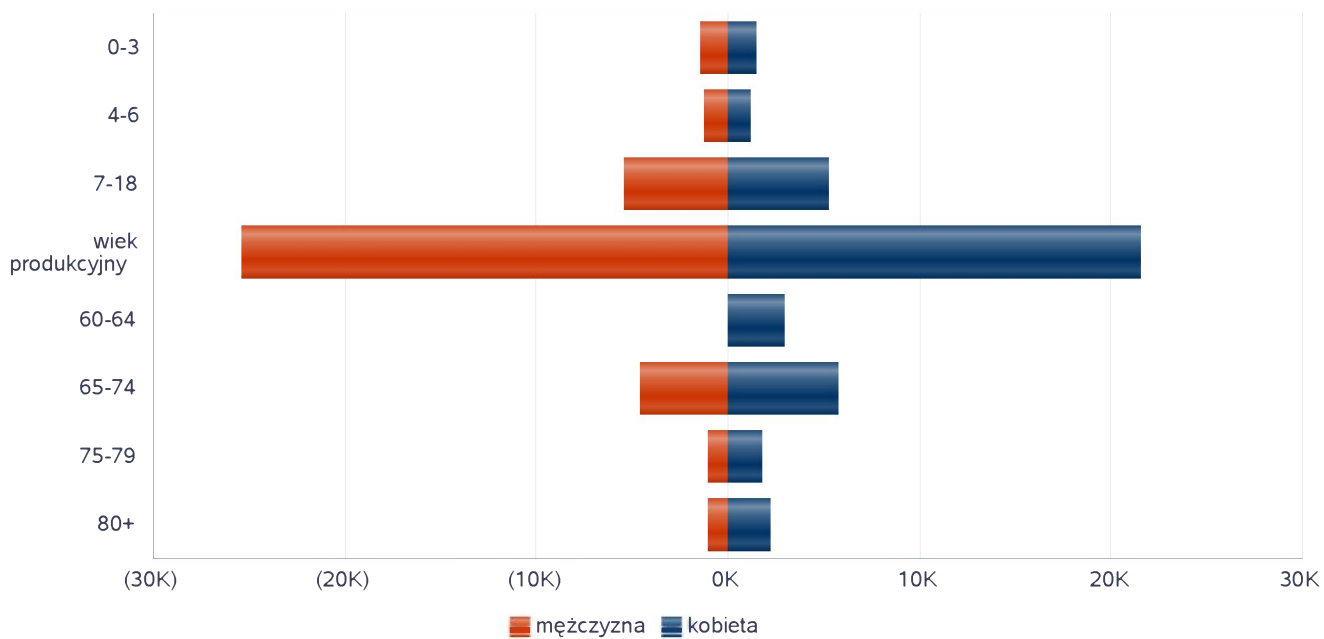
Zgodnie z art. 16a ustawy z 12 marca 2004 r. o pomocy społecznej gmina i powiat oraz samorząd województwa zobowiązani są do sporządzenia corocznie oceny zasobów pomocy społecznej w oparciu o analizę lokalnej sytuacji społeczno-demograficznej, która w szczególności winna obejmować: infrastrukturę, kadre, organizacje pozarządowe, nakłady finansowe ponoszone na zadania pomocy społecznej oraz informacje o osobach i rodzinach korzystających z pomocy społecznej. Niniejsza analiza opisuje ww. sytuację w powiecie kolskim. Jest to powiat ziemski, leżący w województwie wielkopolskim. Powiat kolski graniczy z powiatami konińskim, tureckim, kutnowskim, łęczyckim, poddębickim, radziejowskim i włocławskim. Siedzibą powiatu jest Koło. Powierzchnia powiatu kolskiego wynosi 1011 km² co stanowi 3,39% powierzchni województwa, 0,32% powierzchni kraju. Gęstość zaludnienia w powiecie kolskim wynosi 81 osób na km², w województwie 117 osób, w kraju 120 osób na km². Poniżej prezentujemy szczegółowe dane o: sytuacji demograficznej, rynku pracy, infrastrukturze społecznej, korzystających z pomocy i wsparcia, świadczeniach pomocy społecznej, zasobach instytucjonalnych pomocy i wsparcia, kadrze pomocy społecznej, środkach finansowych na wydatki w pomocy społecznej i innych obszarach polityki społecznej w budżecie jednostki samorządu terytorialnego, aktywności projektowo-konkursowej jednostki organizacyjnej pomocy społecznej, współpracy z organizacjami pozarządowymi w obszarze pomocy i wsparcia powiatu kolskiego.

2. Dane o sytuacji demograficznej i społecznej

Według stanu na 30 czerwca 2023 r., liczba ludności powiatu kolskiego wyniosła 82 104 osób, z czego 51,05% stanowiły kobiety, a 48,95% mężczyźni. Liczba ludności stanowi 2,37% ludności województwa, 0,22 % ludności kraju. Struktura ludności powiatu przedstawiała się następująco: osoby w wieku przedprodukcyjnym stanowiły 19,42%, osoby w wieku produkcyjnym 57,16%, a w wieku poprodukcyjnym 23,42%. W latach 2022-2023 liczba ludności spadła o 0,79%. Według stanu na 31 grudnia 2023 stopa bezrobocia w powiecie wyniosła 3,9%. Stopa bezrobocia dla województwa wynosi 3,0% dla kraju wynosi 5,1%. Liczba osób bezrobotnych zarejestrowanych w powiecie kolskim wyniosła 1 076, w tym 62,36% stanowiły kobiety, 37,64% mężczyźni. Udział długotrwale bezrobotnych w stosunku do ogólnej liczby ludności wyniósł 23,51%. Poniżej prezentujemy w formie graficznej i tabelarycznej szczegółowe dane dotyczące demografii (liczbę ludności w podziale na płeć i grupy wiekowe), rynku pracy (liczbę osób bezrobotnych, liczbę bezrobotnych długotrwale, liczbę osób bezrobotnych z prawem do zasiłku, wskaźnik bezrobocia wśród beneficjentów pomocy społecznej) oraz w formie tabelarycznej informacje o infrastrukturze społecznej zawierające dane własne jednostki dotyczące liczby hospicjów oraz liczby ośrodków dla cudzoziemców na terenie powiatu kolskiego.

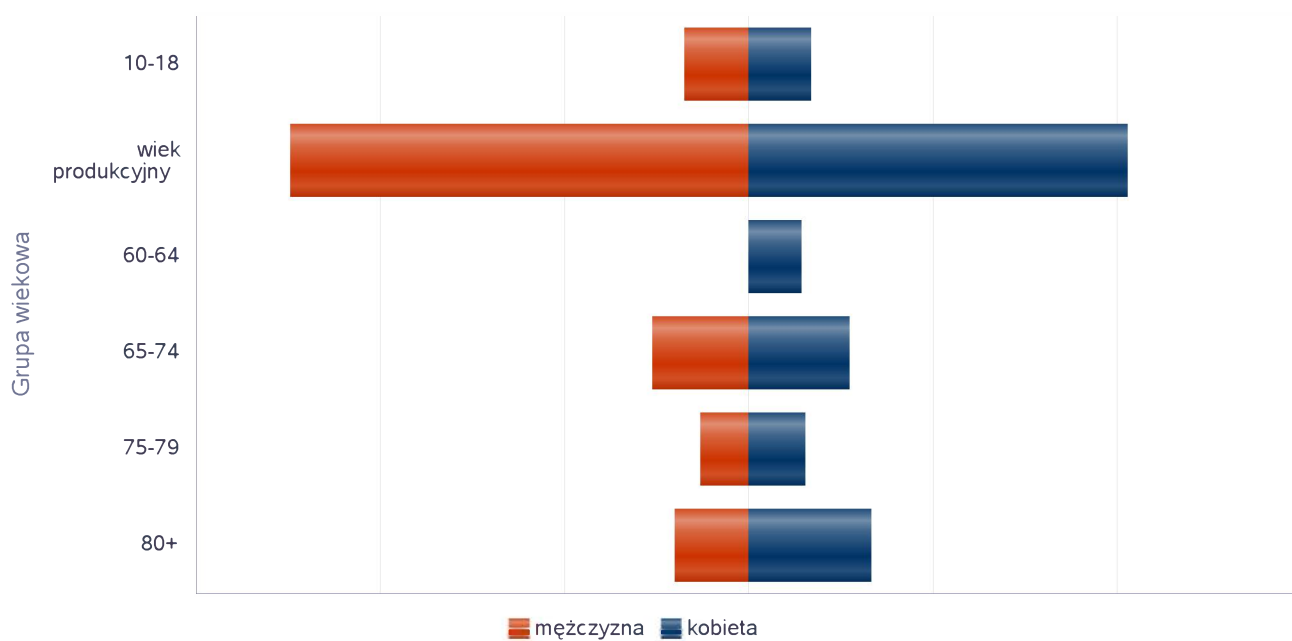
Liczba mieszkańców wg grup wiekowych i płci		
Grupa wiekowa	mężczyzna	kobieta
0-3	1 458	1 430
4-6	1 268	1 136
7-18	5 472	5 179
wiek produkcyjny	25 370	21 558
60-64		2 900
65-74	4 559	5 748
75-79	1 050	1 727
80+	1 011	2 238

Liczba mieszkańców wg grup wiekowych i płci



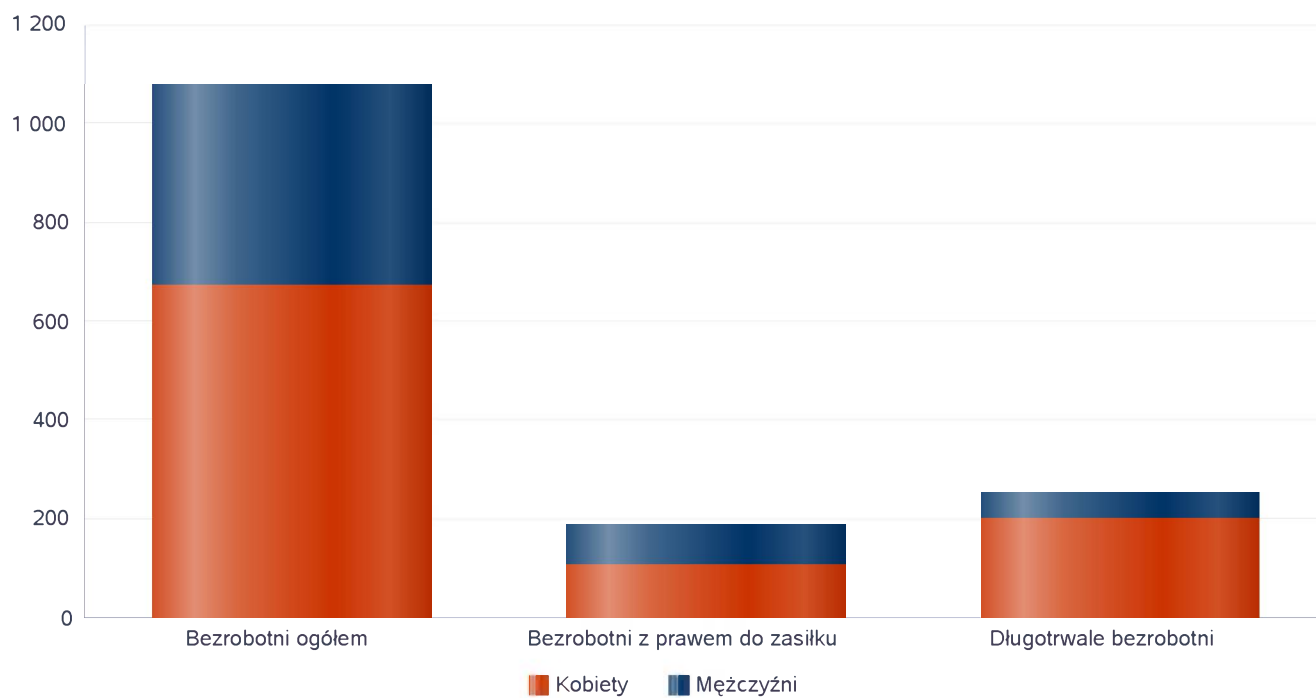
Liczba mieszkańców wg grup wiekowych i płci		
Grupa wiekowa	mężczyzna	kobieta
10-18	3 498	3 394
wiek produkcyjny	24 856	20 539
60-64		2 782
65-74	5 214	5 488
75-79	2 627	3 086
80+	3 993	6 627

Prognozowana liczba mieszkańców wg grup wiekowych i płci



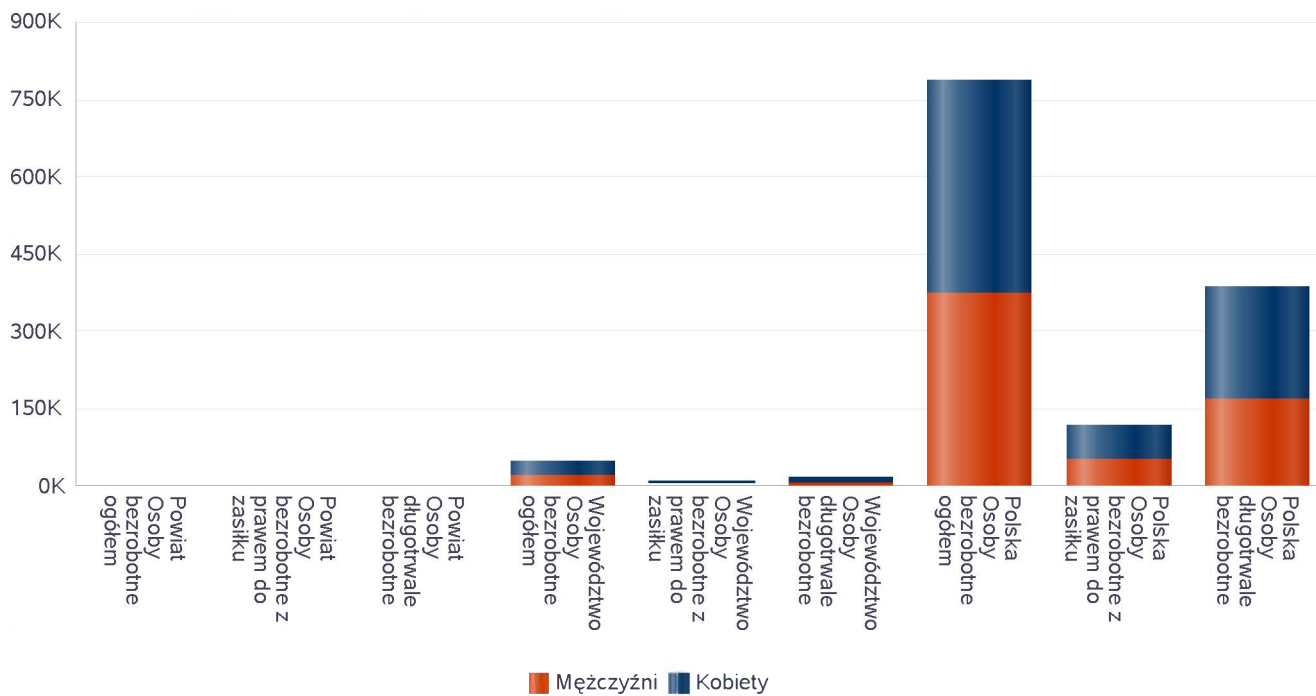
Liczba osób bezrobotnych, liczba długotrwale bezrobotnych oraz liczba osób bezrobotnych z prawem do zasiłku

Status	Ogółem	Mężczyźni	Kobiety
Bezrobotni ogółem	1 076	405	671
Bezrobotni z prawem do zasiłku	185	81	104
Długotrwale bezrobotni	253	55	198



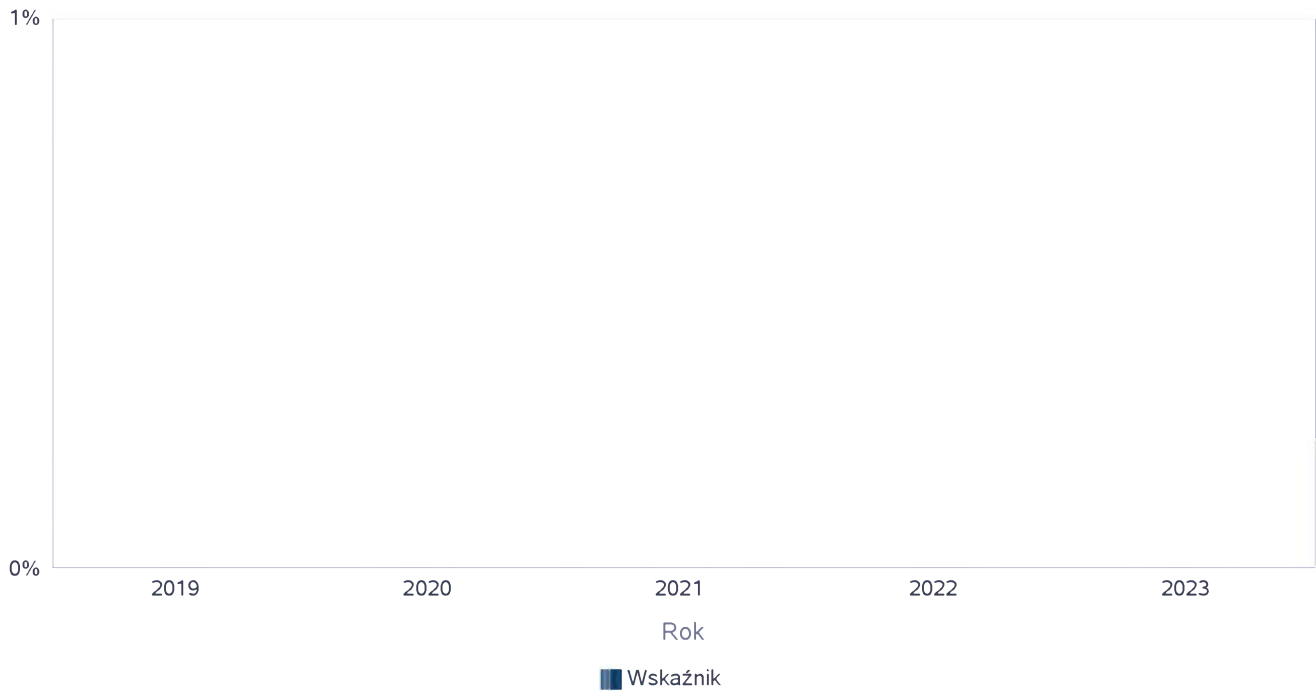
Wykres prezentuje liczbę osób bezrobotnych, liczbę bezrobotnych długotrwale oraz liczbę osób bezrobotnych z prawem do zasiłku, ogółem i w podziale na płeć.

Status	Powiat		Województwo		Polska	
	Kobiety	Mężczyźni	Kobiety	Mężczyźni	Kobiety	Mężczyźni
Osoby bezrobotne ogółem	671	405	27 191	19 340	413 294	371 950
Osoby bezrobotne z prawem do zasiłku	104	81	4 772	3 151	66 197	53 024
Osoby długotrwale bezrobotne	198	55	11 561	6 572	214 781	169 653



Wskaźnik bezrobocia wśród beneficjentów pomocy społecznej. Wskaźnik obliczany jako stosunek liczby osób w rodzinach korzystających z pomocy społecznej z powodu bezrobocia do liczby osób w rodzinach korzystających z pomocy ogółem

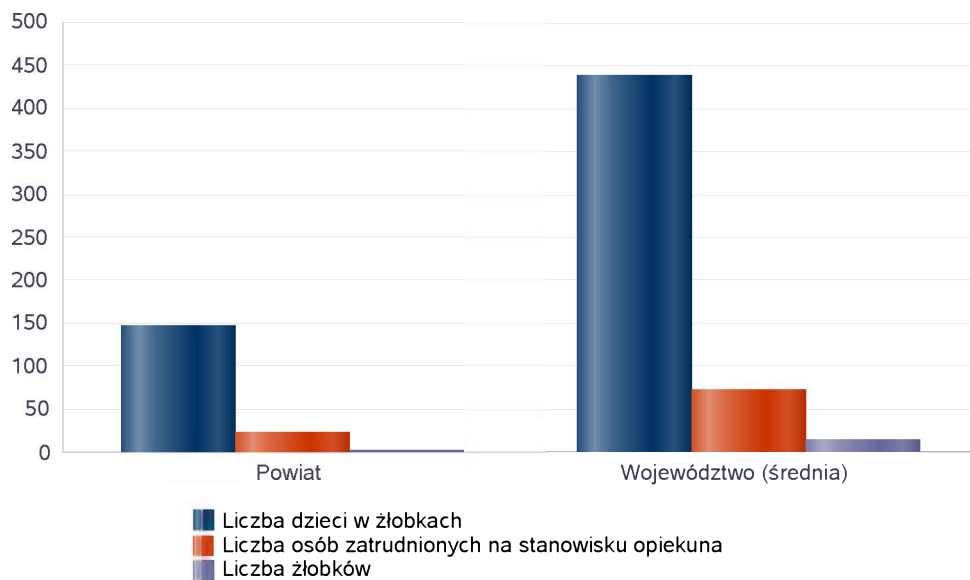
Rok	Wskaźnik
2019	0%
2020	0%
2021	0%
2022	0%
2023	0%



Liczba placówek i miejsc dla dzieci

Jednostka terytorialna	Miara	Wartość liczbowa
Powiat	Liczba dzieci w żłobkach	148,00
Powiat	Liczba osób zatrudnionych na stanowisku opiekuna	24,00
Powiat	Liczba żłobków	3,00
Województwo (średnia)	Liczba dzieci w żłobkach	437,97
Województwo (średnia)	Liczba osób zatrudnionych na stanowisku opiekuna	73,34
Województwo (średnia)	Liczba żłobków	14,09

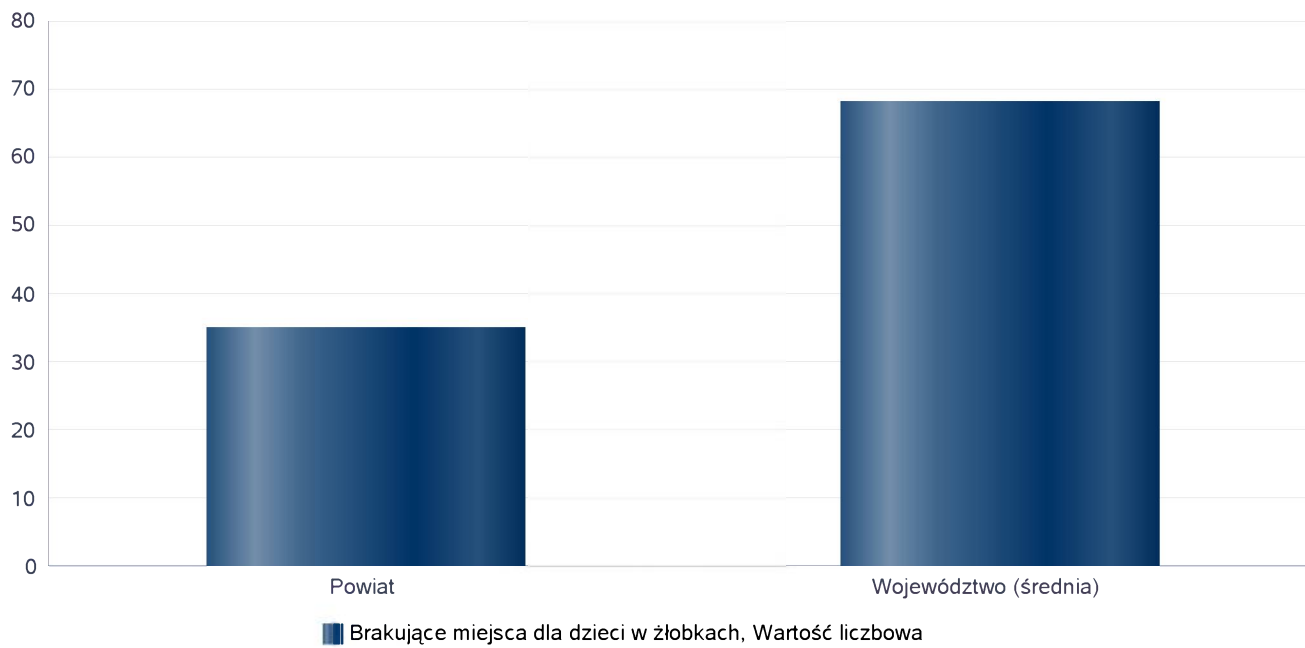
Infrastruktura opieki nad dziećmi



Liczba placówek i miejsc dla dzieci

Jednostka terytorialna	Miara	Wartość liczbową
Powiat	Brakujące miejsca dla dzieci w żłobkach	35
Województwo (średnia)	Brakujące miejsca dla dzieci w żłobkach	68

Infrastruktura opieki nad dziećmi



INFRASTRUKTURA SPOŁECZNA (stan na 31.XII)

WYSZCZEGÓLNIENIE		Rok 2022	Rok oceny 2023	Prognoza 2024*
INFRASTRUKTURA SPOŁECZNA				
Liczba mieszkań komunalnych w zasobie gminy	1	X	X	X
Liczba wniosków złożonych na mieszkanie komunalne z zasobów gminy	2	X	X	X
w tym z wiersza 1: Liczba mieszkań socjalnych (lokali)	3	X	X	X
Liczba oczekujących na mieszkanie socjalne	4	X	X	X
Liczba wyroków eksmisyjnych bez wskazania lokalu socjalnego	5	X	X	X
Liczba klubów i innych miejsc spotkań dla seniorów	6	X	X	X
Liczba hospicjów	7	0	0	0
Liczba ośrodków dla cudzoziemców	8	0	0	0

* Wielkość prognozy nie dotyczy wartości przyrostu lub spadku. W przypadku braku możliwości oszacowania wielkości liczbowych dla prognozy należy wpisać liczby odpowiadające danym z kolumny "Rok oceny 2023". Niniejsza instrukcja dotyczy wypełniania wszystkich tabel OZPS.

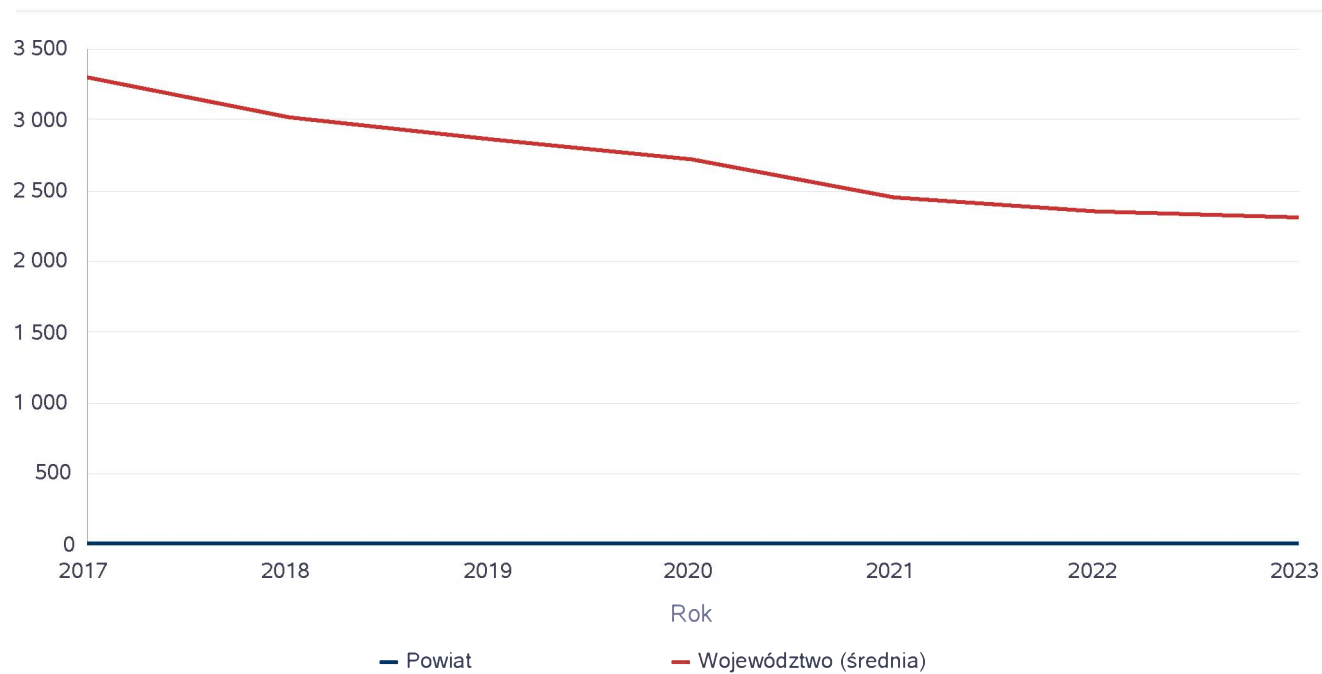
3. Dane o korzystających z pomocy i wsparcia

Pomoc i wsparcie w powiecie kolskim z pomocy społecznej w 2023 roku uzyskało 3 142 osób, co stanowiło 3,83 % wszystkich mieszkańców powiatu. W roku oceny, w stosunku do 2022 roku, łączna liczba osób korzystających z pomocy i wsparcia zwiększyła się o 53 osób. Poniżej prezentujemy w formie graficznej i tabelarycznej szczegółowe dane dotyczące: liczby rodzin i osób w rodzinach korzystających z pomocy społecznej w podziale na wiek i płeć, wskaźnika deprivacji lokalnej, liczby długotrwale korzystających z pomocy społecznej, w podziale na płeć i grupy wiekowe.

Liczba osób korzystających ze świadczeń na podstawie wydanych decyzji

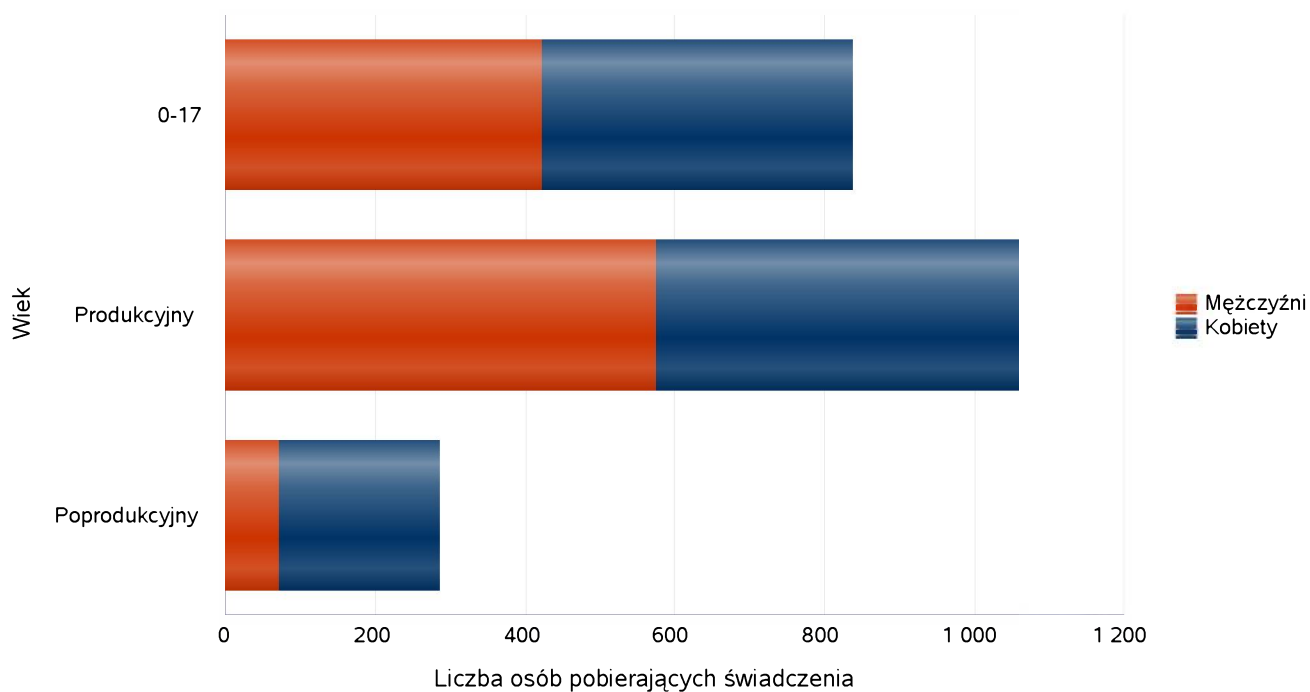
	Liczba świadczeniobiorców						
	2017	2018	2019	2020	2021	2022	2023
Powiat	1	0	1	3	2	2	1
Województwo (średnia)	3 294	3 022	2 856	2 724	2 450	2 349	2 306

Liczba świadczeniobiorców



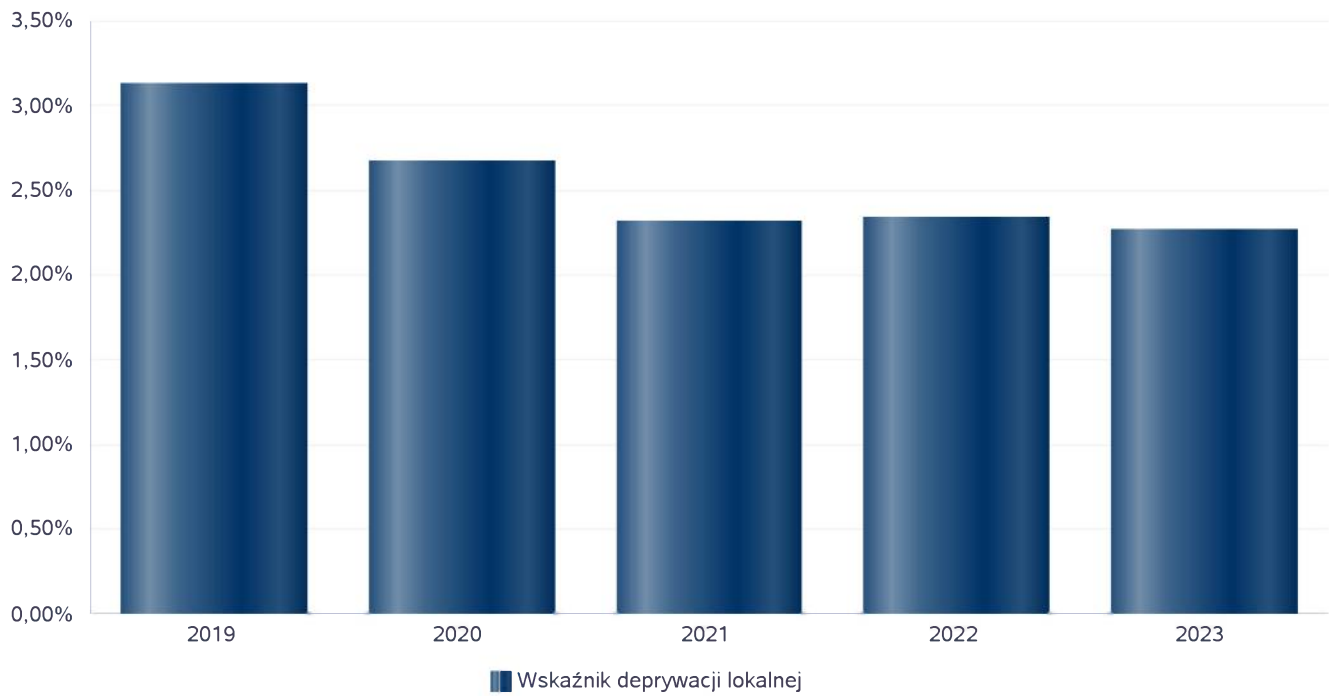
Liczba osób korzystających z pomocy społecznej w podziale na wiek i płeć wg liczby wypłaconych świadczeń

Grupa	Ogółem	Kobiety	Mężczyźni
0-17	837	414	423
Produkcyjny	1 058	484	574
Poprodukcyjny	285	212	73



Wskaźnik deprivacji lokalnej

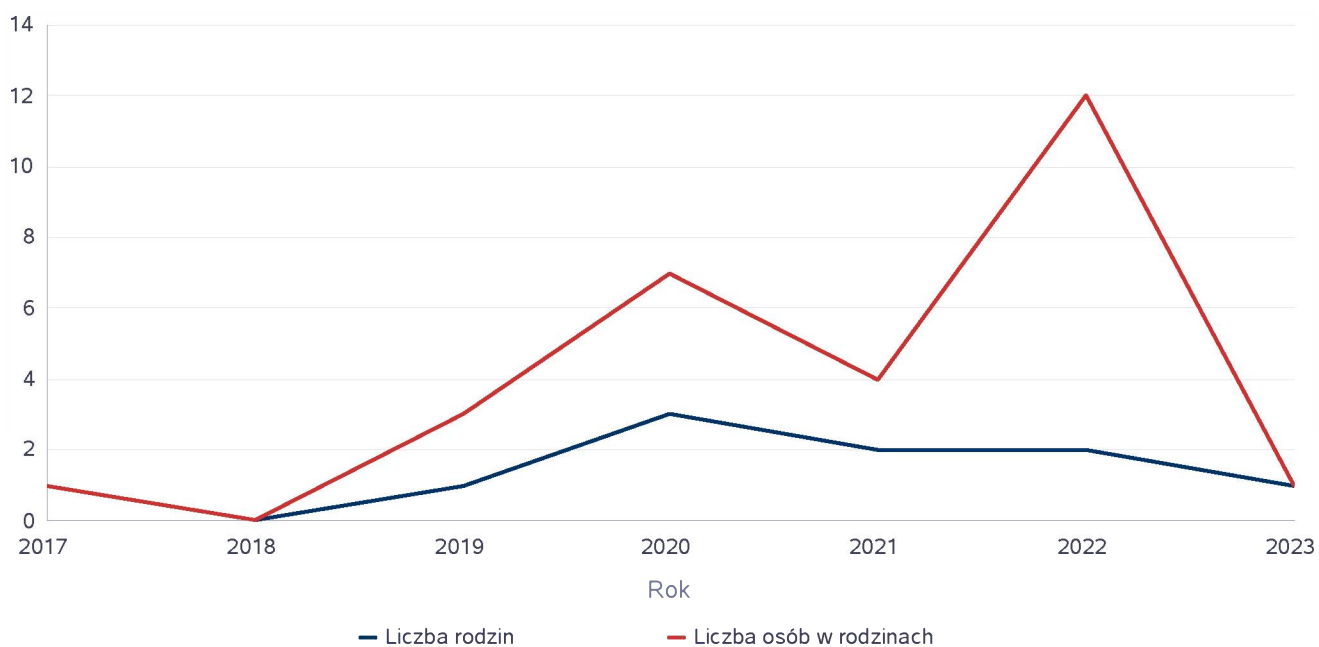
Rok	Wskaźnik deprivacji lokalnej
2019	3,13%
2020	2,67%
2021	2,31%
2022	2,34%
2023	2,27%



Liczba rodzin i liczba osób w rodzinach korzystających z pomocy społecznej

Rok	Liczba rodzin	Liczba osób w rodzinach
2017	1	1
2018	0	0
2019	1	3
2020	3	7
2021	2	4
2022	2	12
2023	1	1

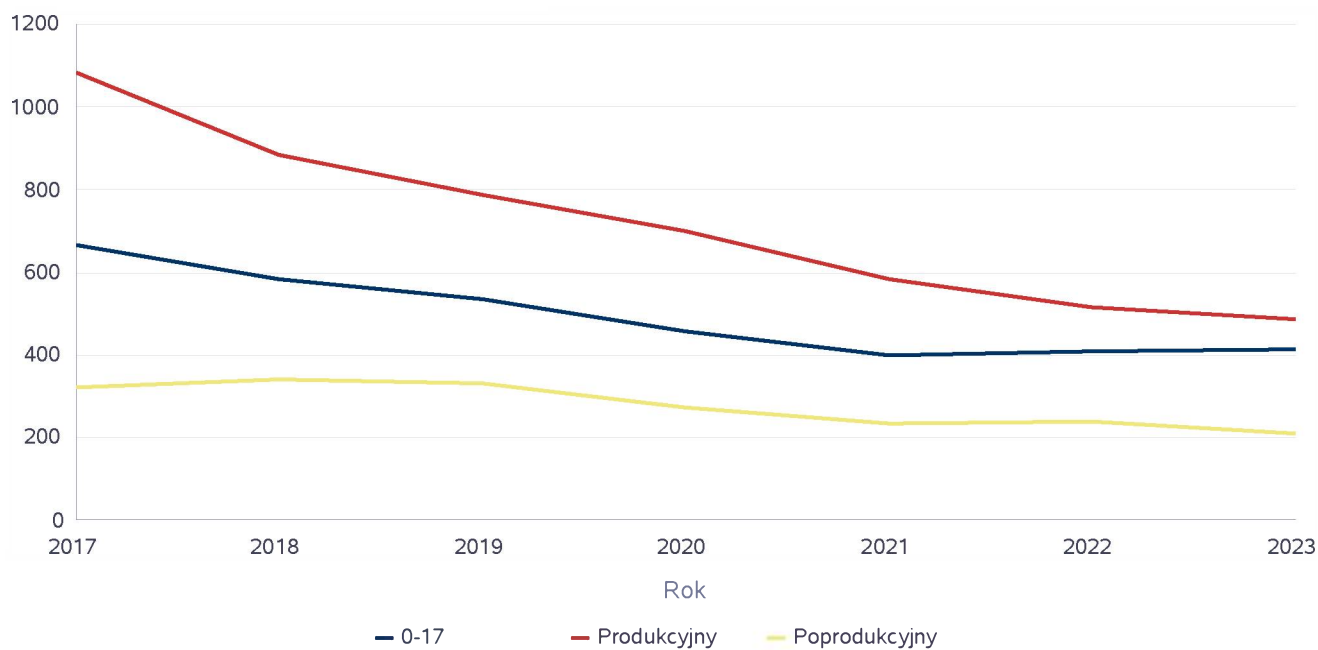
Korzystający z pomocy społecznej



Liczba kobiet korzystających z pomocy społecznej

		Liczba kobiet korzystających z pomocy						
Poziom	Wiek	2017	2018	2019	2020	2021	2022	2023
Powiat kolski	0-17	664	584	536	455	399	410	414
	Produkcyjny	1085	883	789	699	584	517	484
	Poprodukcyjny	320	341	331	273	234	240	212
Województwo (średnia)	0-17	59	54	49	45	38	46	45
	Produkcyjny	182	170	144	137	121	130	97
	Poprodukcyjny	89	103	93	86	86	93	64

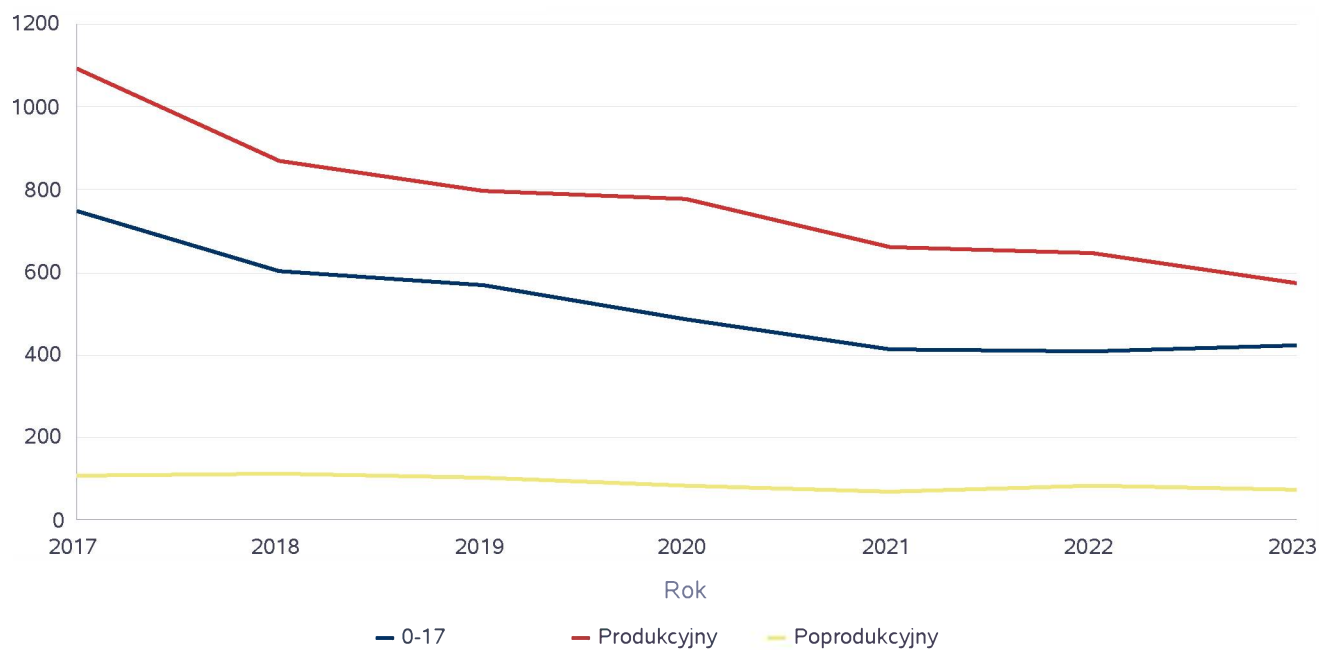
Liczba kobiet korzystających z pomocy



Liczba mężczyzn korzystających z pomocy społecznej

		Liczba mężczyzn korzystających z pomocy						
Poziom	Wiek	2017	2018	2019	2020	2021	2022	2023
Powiat kolski	0-17	748	604	567	487	412	410	423
	Produkcyjny	1092	869	795	778	663	645	574
	Poprodukcyjny	109	111	105	82	71	82	73
Województwo (średnia)	0-17	63	58	53	49	40	49	49
	Produkcyjny	164	155	135	137	126	125	102
	Poprodukcyjny	27	31	28	28	28	31	22

Liczba mężczyzn korzystających z pomocy



**DANE O KORZYSTAJĄCYCH Z POMOCY I WSPARCIA
w całym okresie sprawozdawczym**

WYSZCZEGÓLNIENIE		Rok 2022	Rok oceny 2023	Prognoza 2024
OSOBY I RODZINY, KTÓRYM UDZIELONO POMOCY I WSPARCIA				
Liczba osób	1	3 089	3 142	3 200
OSOBY I RODZINY, KTÓRYM PRZYZNANO ŚWIADCZENIE				
Liczba osób	2	2	1	1
W tym: osoby długotrwale korzystające	3	1	1	1
Wiek 0-17	4	0	0	0
Wiek produkcyjny *	5	2	1	1
Wiek poprodukcyjny **	6	0	0	0
Liczba rodzin	7	2	1	1
Liczba osób w rodzinach	8	12	1	1
w tym: KOBIETY (z wierszy 2-6)				
Ogółem	9	2	1	1
W tym: osoby długotrwale korzystające	10	1	1	1
Wiek 0-17	11	0	0	0
Wiek 18-59	12	2	1	1
Wiek 60 lat i więcej	13	0	0	0
OSOBY I RODZINY, Z KTÓRYMI PRZEPROWADZONO WYWIAD ŚRODOWISKOWY				
Liczba osób ogółem	14	2	1	1
Liczba rodzin	15	2	1	1
Liczba osób w rodzinach	16	12	1	1
KONTRAKT SOCJALNY				
Liczba zawartych kontraktów socjalnych - ogółem	17	0	0	0
Liczba osób objętych kontraktem socjalnym - ogółem	18	0	0	0

* wiek produkcyjny: kobiety w wieku 18-59 lat, mężczyźni 18-64 lat

** wiek poprodukcyjny: kobiety w wieku 60 i więcej, mężczyźni 65 i więcej

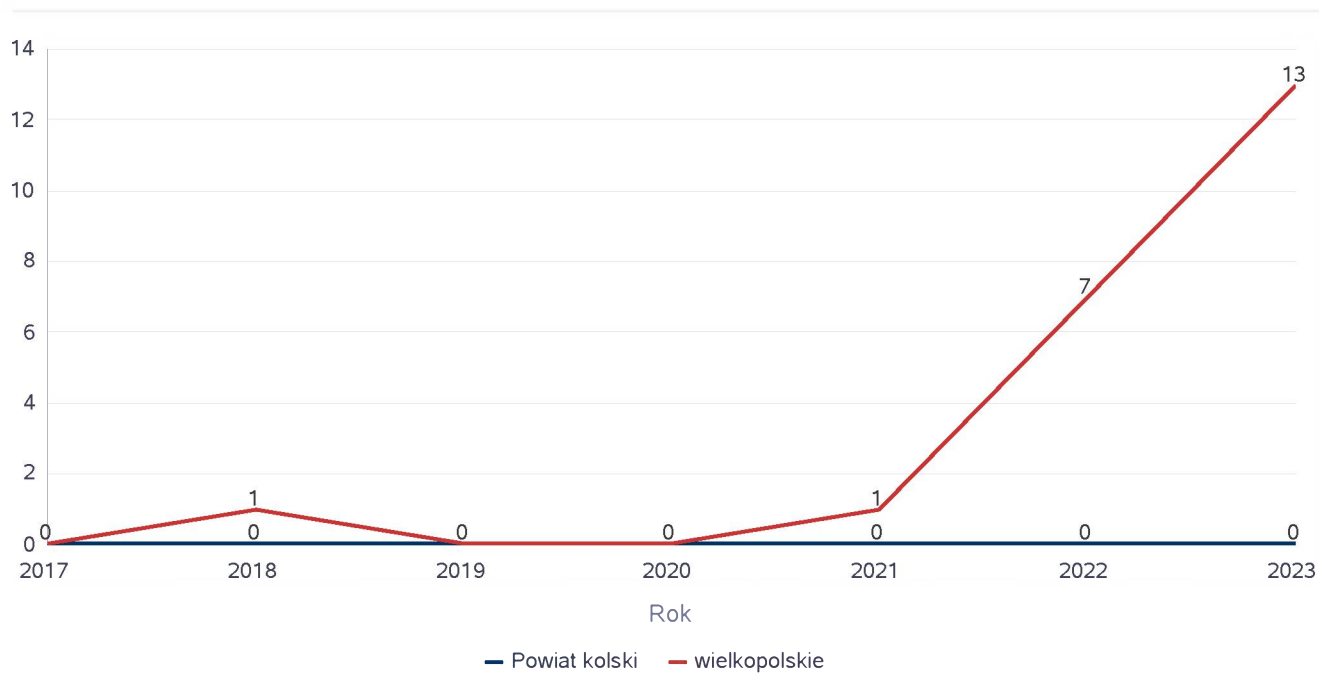
3.1. Dane o korzystających z pomocy i wsparcia POWIAT - ZADANIA PCPR ORAZ MOPR

W 2023 roku w 61 rodzinach zastępczych umieszczonych było 115 dzieci. Na terenie powiatu kolskiego 8 pełnoletnich wychowanków rodzinnej pieczy zastępczej oraz instytucjonalnej pieczy zastępczej zdecydowało o opuszczeniu rodziny i zostało objętych indywidualnym programem usamodzielnienia, 3 pełnoletnich wychowanków pozostało w pieczy zastępczej zgodnie z art. 37 ust. 2 ustawy o wspieraniu rodziny i systemie pieczy zastępczej. W powiecie funkcjonowało 2 koordynatorów pieczy zastępczej oraz osoba do opieki nad dziećmi i pomocy nad pracami gospodarskimi. Poniżej prezentujemy w formie graficznej i tabelarycznej szczegółowe dane dotyczące: liczby osób korzystających z indywidualnego programu integracji cudzoziemców, liczby rodzin i dzieci umieszczonych w rodzinach zastępczych, kwoty świadczeń ze względu na typ rodziny, w której umieszczono dziecko w pieczy zastępczej, kwoty świadczeń dodatku zadaniowego w różnych typach pieczy zastępczej, strukturę liczby osób usamodzielnionych w rozbiciu na pełnoletnie osoby opuszczające rodziny zastępcze, pełnoletnie osoby opuszczające placówki opiekuńczo-wychowawcze, pełnoletnie osoby opuszczające instytucje, o których mowa w art. 88 ust. 1 ustawy o pomocy społecznej, kwotę świadczeń na usamodzielnienia

Liczba osób korzystających z indywidualnego programu integracji cudzoziemców w województwie

	Liczba osób						
	2017	2018	2019	2020	2021	2022	2023
Powiat kolski	0	0	0	0	0	0	0
wielkopolskie	0	1	0	0	1	7	13

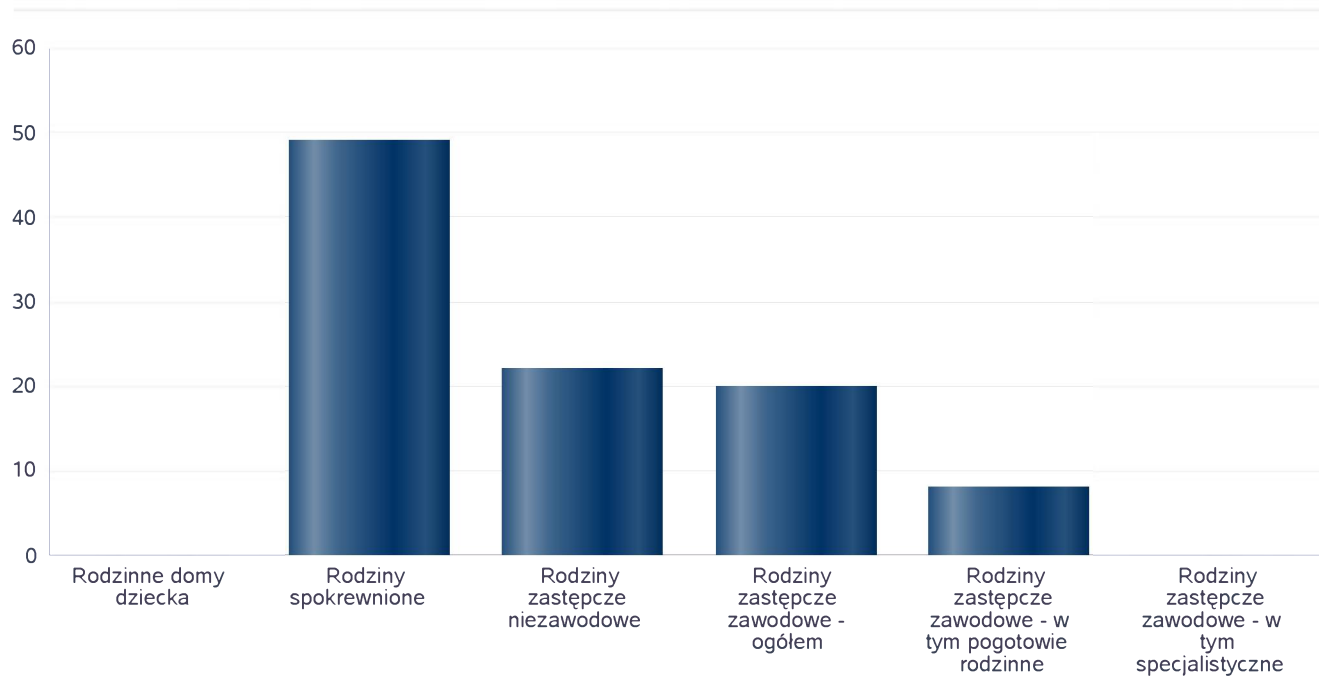
Liczba osób



Liczba dzieci umieszczonych w rodzinach, rodzinach spokrewnionych z dzieckiem, w rodzinach zastępczych niezawodowych, zastępczych zawodowych, w tym rodzinach zastępczych specjalistycznych, rodzinach zastępczych pełniących funkcję pogotowia rodzinnego

Forma pieczy:	Liczba dzieci
Rodzinne domy dziecka	0
Rodziny spokrewnione	49
Rodziny zastępcze niezawodowe	22
Rodziny zastępcze zawodowe - ogółem	20
Rodziny zastępcze zawodowe - w tym pogotowie rodzinne	8
Rodziny zastępcze zawodowe - w tym specjalistyczne	0

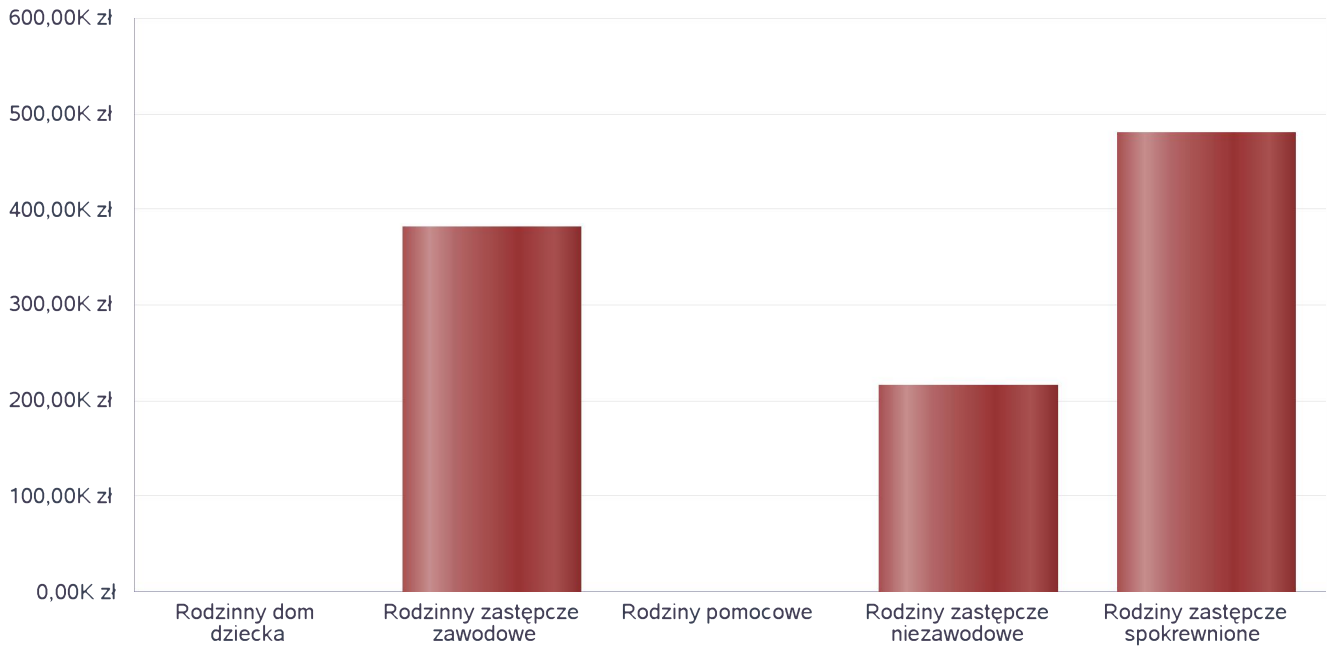
Liczba dzieci



Kwoty świadczeń ze względu na typ rodziny, w której umieszczono dziecko


Rodzaj świadczenia	Rodzinny dom dziecka	Rodzinny zastępcze zawodowe	Rodziny pomocowe	Rodziny zastępcze niezawodowe	Rodziny zastępcze spokrewnione
Wydatki na świadczenia dla rodzin zastępczych lub osób prowadzących rodzinny dom dziecka	0,00 zł	379 827,00 zł	0,00 zł	215 358,00 zł	478 020,00 zł

Kwoty świadczeń



Liczba osób usamodzielnionych w rozbiciu na pełnoletnie osoby opuszczające rodziny zastępcze, pełnoletnie osoby opuszczające placówki opiekuńczo-wychowawczej

Grupa	Odływ z instytucjonalnej pieczy zastępczej	Odływ z rodzin zastępczych niezawodowych	Odływ z rodzin zastępczych spokrewnionych	Odływ z rodzin zastępczych zawodowych	Odływ z rodzinnych domów dziecka
Dzieci powyżej 18 roku życia	0	0	2	0	0

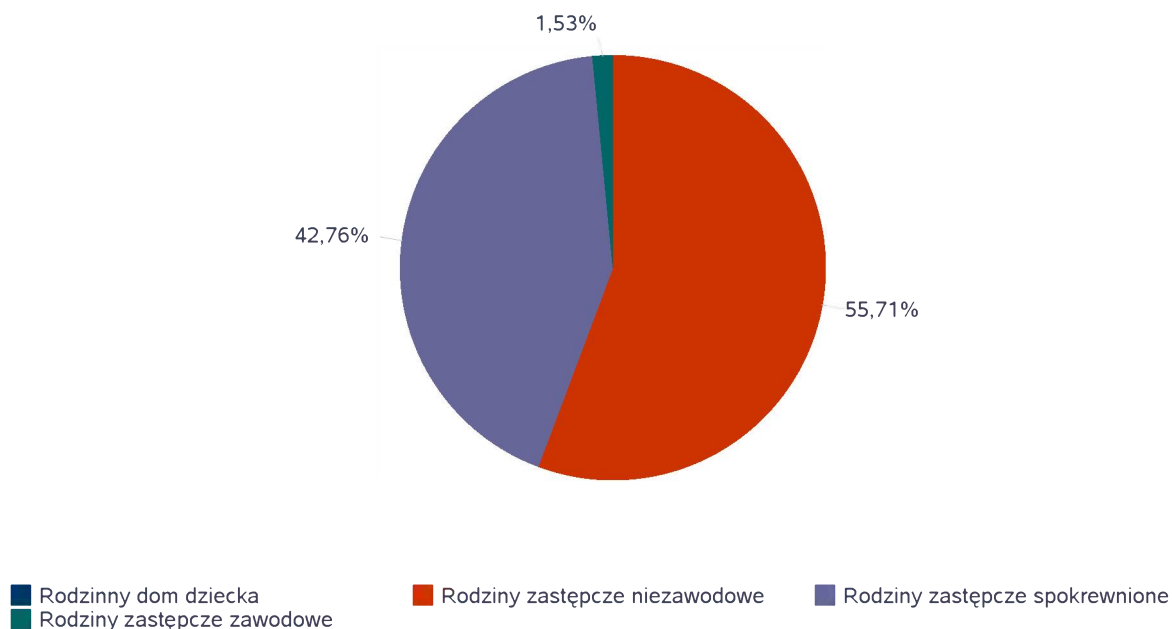


- Odływ z instytucjonalnej pieczy zastępczej
■ Odływ z rodzin zastępczych spokrewnionych
■ Odływ z rodzinnych domów dziecka
- Odływ z rodzin zastępczych niezawodowych
■ Odływ z rodzin zastępczych zawodowych

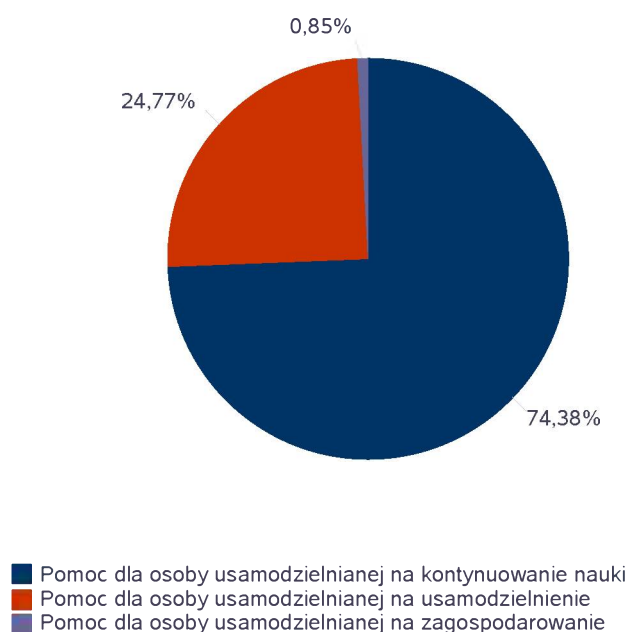
Kwota w złotych ogółem świadczeń na usamodzielnienia w rozbiciu na pełnoletnie osoby opuszczające rodziny zastępcze, pełnoletnie osoby opuszczające placówki opiekuńczo-wychowawcze

Rodzaj usamodzielnienia	Rodzinny dom dziecka	Rodziny zastępcze niezawodowe	Rodziny zastępcze spokrewnione	Rodziny zastępcze zawodowe
Pomoc dla osoby usamodzielnianej na kontynuowanie nauki	0,00 zł	80 721,00 zł	93 425,00 zł	3 656,00 zł
Pomoc dla osoby usamodzielnianej na usamodzielnienie	0,00 zł	50 421,00 zł	8 792,00 zł	0,00 zł
Pomoc dla osoby usamodzielnianej na zagospodarowanie	0,00 zł	2 039,00 zł	0,00 zł	0,00 zł

Procentowy udział wydatków wg rodzaju placówki



Procentowy udział wydatków wg rodzaju usamodzielnienia



**Dane o osobach korzystających z pomocy i wsparcia
POWIAT - ZADANIA PCPR ORAZ MOPR
wypełniają wyłącznie powiaty i miasta na prawach powiatu
w całym okresie sprawozdawczym**

WYSZCZEGÓLNIENIE	Rok 2022	Rok oceny 2023	Prognoza 2024
INDYWIDUALNE PROGRAMY POMOCY			
PROGRAM ODDZIAŁYWAŃ KOREKCYJNO-EDUKACYJNYCH DLA OSÓB STOSUJĄCYCH PRZEMOC W RODZINIE			
Liczba osób korzystających z usług	1	0	12
USAMODZIELNIENIE			
PEŁNOLETNIE OSOBY OPUSZCZAJĄCE INSTYTUCJE, O KTÓRYCH MOWA W ART. 88 UST.1 USTAWY O POMOCY SPOŁECZNEJ			
Liczba osób	2	2	1
Kwota świadczeń w złotych	3	8 450	6 613
W TYM: (od poz. 4 do poz. 9)			
POMOC PIENIĘŻNA NA USAMODZIELNIENIE			
Liczba osób	4	0	0
Kwota świadczeń w złotych	5	0	0
POMOC PIENIĘŻNA NA KONTYNUOWANIE NAUKI			
Liczba osób	6	1	1
Kwota świadczeń w złotych	7	6 613	6 613
POMOC NA ZAGOSPODAROWANIE W FORMIE RZECZOWEJ			
Liczba osób	8	1	0
Kwota świadczeń w złotych	9	1 837	0
REHABILITACJA ZAWODOWA I SPOŁECZNA OSÓB NIEPEŁNOSPRAWNYCH			
Ogólna kwota dofinansowania (PFRON, środki własne powiatu)	10	3 752 095	4 364 614
POMOC NA LIKWIDACJĘ BARIER ARCHITEKTONICZNYCH, TECHNICZNYCH I W KOMUNIKOWANIU SIĘ			
Liczba osób, które uzyskały dofinansowanie	11	47	81
Wartość dofinansowania w złotych	12	344 439	355 535
TURNUSY REHABILITACYJNE			
Liczba osób, które uzyskały pomoc	13	290	237
Wartość dofinansowania w złotych	14	317 681	327 816
ZAAPATRZENIE W PRZEDMIOTY ORTOPEDYCZNE, ŚRODKI POMOCNICZE I SPRZĘT REHABILITACYJNY			
Liczba osób, które uzyskały pomoc	15	682	656
Wartość dofinansowania w złotych	16	556 434	685 580
PROGRAM "AKTYWNY SAMORZĄD"			
Liczba świadczeń	17	86	100
Wartość dofinansowania w złotych	18	692 698	718 182
Liczba osób z niepełnosprawnościami korzystających z form wsparcia pomocy społecznej ogółem	19	80	96
DOFINANSOWANIE SPORTU, KULTURY, REKREACJI I TURYSTYKI			
Liczba dofinansowanych imprez	20	0	3
Liczba niepełnosprawnych uczestników	21	0	143
Wartość dofinansowania ogółem w złotych	22	0	13 536
DOFINANSOWANIE USŁUG TŁUMACZA JĘZYKA MIGOWEGO LUB TŁUMACZA - PRZEWODNIKA			
Wartość dofinansowania w złotych	23	0	0

4. Inne rodzaje pomocy i świadczeń

Nie dotyczy.

5. Zasoby instytucjonalne pomocy i wsparcia

Pomoc społeczna to nie tylko wsparcie finansowe osób i rodzin potrzebujących pomocy, ale także pomoc instytucjonalna, świadczona przez placówki pomocy społecznej. W powiecie kolskim prowadzą działalność następujące instytucje pomocy społecznej, finansowane z budżetu powiatu

1. Dom Pomocy Społecznej, ul. Poniatowskiego 21, 62-600 Koło
2. Dom Pomocy Społecznej dla Dorosłych Zgromadzenia Sióstr Małych Misjonek Miłosierdzia (Orionistek), ul. Blizna 55, 62-600 Koło, ul. Blizna 55, 62-600 Koło
3. Warsztaty Terapii Zajęciowej, ul. Dąbska 40, 62-600 Koło
4. Warsztaty Terapii Zajęciowej, ul. Wojciechowskiego 21A, 62-600 Koło
5. Warsztaty Terapii Zajęciowej, ul. Dąbska 29, 62-650 Kłodawa

Dom Pomocy Społecznej, ul. Poniatowskiego 21, 62-600 Koło

Dom przeznaczony jest dla osób przewlekle somatycznie chorych. Liczba miejsc w Domu wynosi 113. Łącznie z usług Domu skorzystało 144 osób. W ciągu roku umieszczono 32 nowe osoby. Kadre placówki stanowiły 72 osoby zatrudnione w ramach umów o pracę (w tym 4 umowy zlecenia). Roczny koszt prowadzenia i utrzymania placówki wyniósł 7 491 369,81 zł. W ramach potrzeb Dom wymaga nadal wielu remontów i nakładów finansowych. Najpilniejsze przedsięwzięcia to m.in. przeprowadzenie niezbędnej regulacji placowych oraz podwyżek wynagrodzeń dla pracowników Domu, dalsze remonty oraz termomodernizacja obiektu oraz zakup nowego samochodu do przewozu osób niepełnosprawnych.

Dom Pomocy Społecznej dla Dorosłych Zgromadzenia Sióstr Małych Misjonek Miłosierdzia (Orionistek), ul. Blizna 55, 62-600 Koło

Dom przeznaczony jest dla 53 osób w podeszłym wieku. W 2023 r. z usług Domu skorzystało 62 osób. W ciągu roku umieszczono 13 osób. Roczny koszt prowadzenia i utrzymania placówki w 2023 r. wyniósł 3 245 764,90 zł. Kadre placówki stanowiły 38 osób. Dom zgłasza potrzebę przeprowadzenia remontów niektórych pokoi, łazienek mieszkańców i szatni personelu.

Warsztaty Terapii Zajęciowej KSON Sprawni Inaczej, ul. Dąbska 40, 62-600 Koło

W roku oceny liczba uczestników warsztatów wynosiła 25 osób. Kadre placówki stanowiło 10 osób na umowę o pracę, gdzie 2 osoby przebywają na zwolnieniu lekarskim. Ponadto 1 osoba zatrudniona jest w ramach umowy zlecenia - na stanowisku księgowego. Roczny koszt prowadzenia i utrzymania placówki w 2023 r. wyniósł 837 954,00 zł.

Warsztaty Terapii Zajęciowej PSONI, ul. Wojciechowskiego 21A, 62-600 Koło

W 2023 r. w zajęciach warsztatu uczestniczyło 40 osób. Placówkę opuściły 2 osoby z niepełnosprawnością intelektualną oraz na jej miejsce przyjęto również 2 osobę. Rotacja uczestników nastąpiła ze względów zdrowotnych, rodzinnych i ekonomicznych. Warsztat Terapii zajęciowej dysponuje 12,88 etatami. Zatrudnia 16 pracowników na podstawie umów o pracę. Dodatkowo zatrudniono 2 osoby na podstawie umowy o pracę na zastępstwo za pracownika na pracowni informatyczno-edukacyjnej oraz za fizjoterapię. W dalszym ciągu jest zawarta umowa na zastępstwo z pracownikiem działu księgowości. Z 2 osobami rozwiązano umowę o pracę, w związku z wypowiedzeniem pracownika. W okresie rozliczeniowym zawarto 3 umowy cywilnoprawne na prowadzenie szkoleń BHP, oraz 2 ze specjalistą do spraw konserwacji i napraw narzędzi elektrycznych. Łączny roczny koszt prowadzenia i utrzymania placówki wyniósł 1 340 726,40 zł. Kwota dotyczy wyłącznie wydatków na działalność bieżącą, nie uwzględnia się wydatków inwestycyjnych.

Warsztaty Terapii zajęciowej przy Stowarzyszeniu Sprawni Inaczej, ul. Dąbska 29, 62-650 Kłodawa

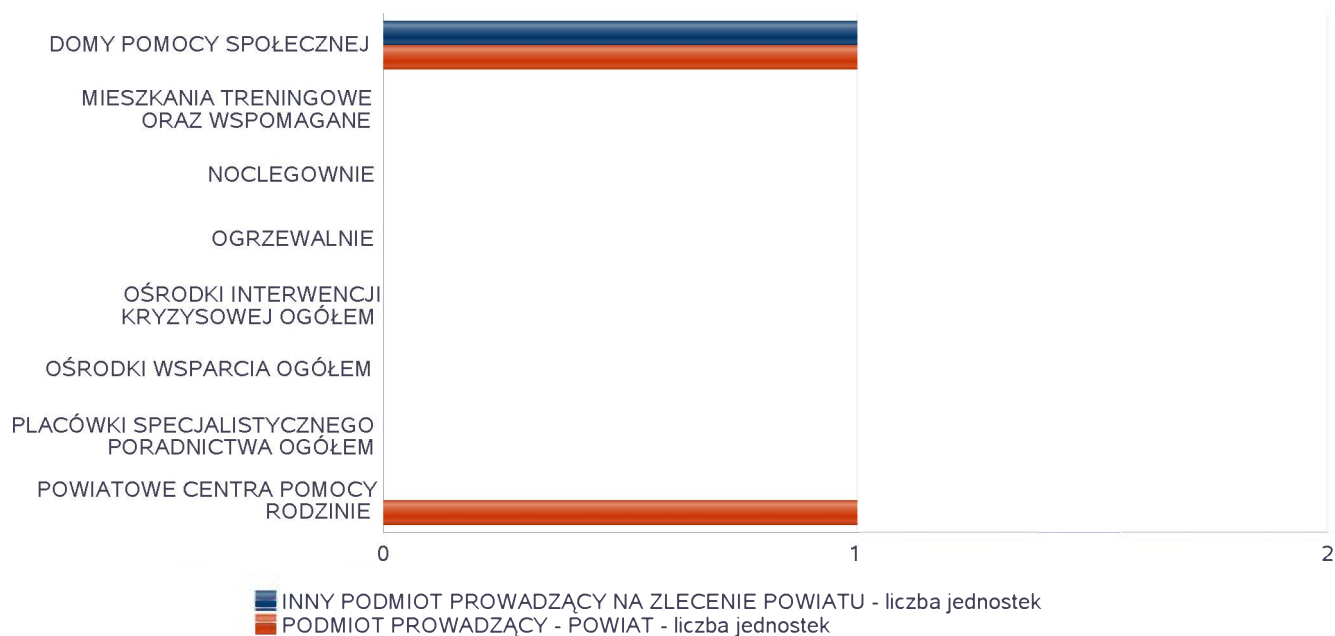
Liczba uczestników w 2023 r. wyniosła 20 osób. Kadra placówki to 9 pracowników (kierownik, księgowa, fizjoterapeuta, psycholog, 4 terapeutów zajęciowych, pracownik usług czystościowych) oraz 2 osoby zatrudnione na umowy zlecenia (w latach 2023-2025) kierowca busa - 4h dziennie dowozy i odwozy uczestników WtZ + ewentualne zleczone nadgodziny oraz muzykoterapeuta - 4h tygodniowo zajęcia z muzykoterapii dla uczestników. Roczny koszt prowadzenia i utrzymania placówki w 2022 r. wyniósł 670363,20 zł (w tym wynagrodzenia i koszty utrzymania pracowników 490204,82 zł, zużycie materiałów i energii 114010,90 zł, wyposażenie 9261,48 zł, usługi obce 20850,97 zł, pozostałe koszty 36035,03 zł).

Poniżej prezentujemy w formie graficznej i tabelarycznej szczegółowe dane dotyczące: liczby placówek w podziale na typ i instytucje prowadzącą, liczby miejsc i liczby osób korzystających z placówek, wskaźnik nasylenia usługami w postaci domów pomocy społecznej, środowiskowych domów samopomocy, mieszkań chronionych.

Liczba jednostek organizacyjnych pomocy i integracji społecznej o zasięgu lokalnym i o zasięgu ponadgminnym w podziale na instytucję prowadzącą

Jednostka	INNY PODMIOT PROWADZĄCY NA ZLECENIE POWIATU - liczba jednostek	PODMIOT PROWADZĄCY - POWIAT - liczba jednostek
DOMY POMOCY SPOŁECZNEJ	1	1
MIESZKANIA TRENINGOWE ORAZ WSPOMAGANE	0	0
NOCLEGOWNIE	0	0
OGRZEWALNIE	0	0
OŚRODKI INTERWENCJI KRYZYSOWEJ OGÓŁEM	0	0
OŚRODKI WSPARCIA OGÓŁEM	0	0
PLACÓWKI SPECJALISTYCZNEGO PORADNICTWA OGÓŁEM	0	0
POWIATOWE CENTRA POMOCY RODZINIE	X	1

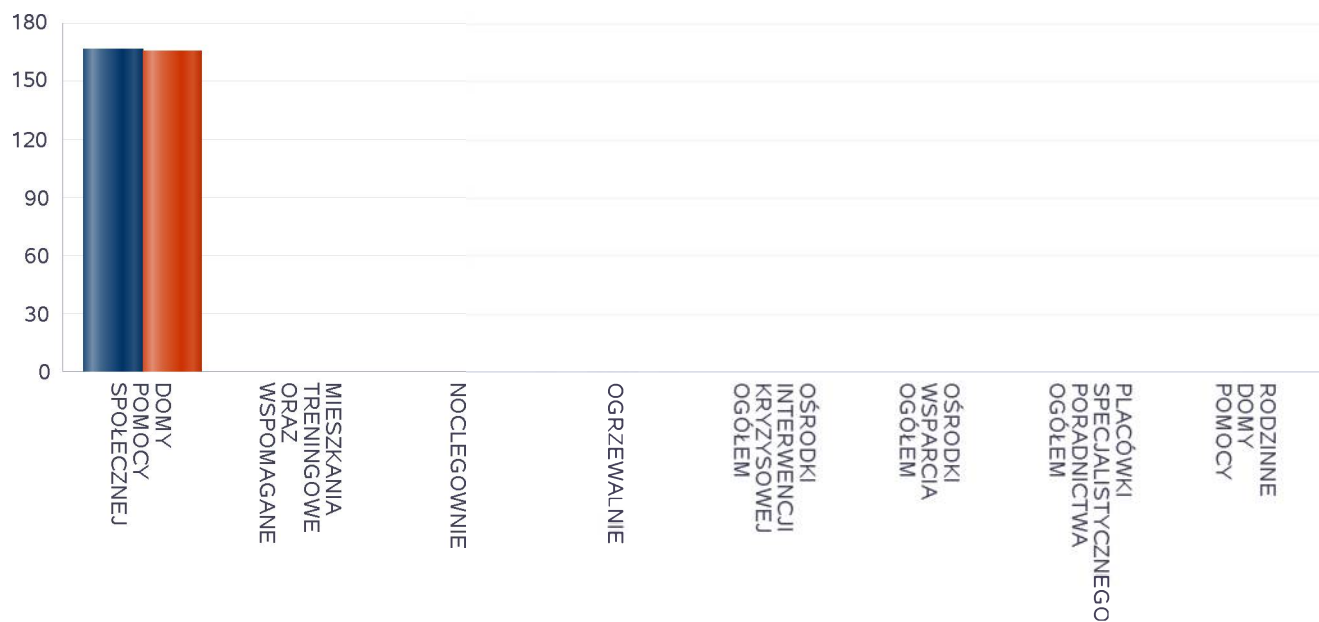
Liczba jednostek organizacyjnych pomocy i integracji społecznej



Liczba miejsc w jednostkach organizacyjnych pomocy i integracji społecznej o zasięgu lokalnym i o zasięgu ponadgminnym

Jednostka	liczba miejsc	liczba osób korzystających
DOMY POMOCY SPOŁECZNEJ	166	165
MIESZKANIA TRENINGOWE ORAZ WSPOMAGANE	0	0
NOCLEGOWNIE	0	0
OGRZEWALNIE	0	0
OŚRODKI INTERWENCJI KRYZYSOWEJ OGÓŁEM	X	0
OŚRODKI WSPARCIA OGÓŁEM	0	0
PLACÓWKI SPECJALISTYCZNEGO PORADNICTWA OGÓŁEM	X	0
RODZINNE DOMY POMOCY	0	0

Liczba miejsc w jednostkach organizacyjnych pomocy i integracji społecznej o zasięgu lokalnym i o zasięgu ponadgminnym

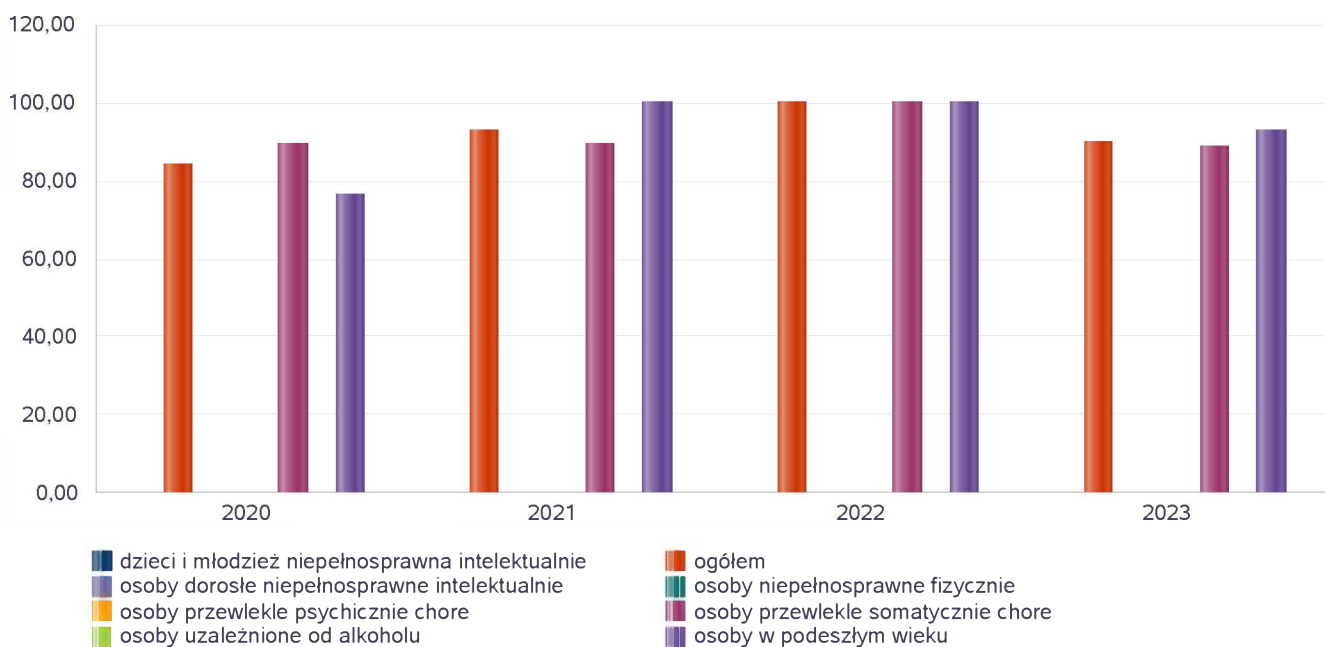


Nasylenie usługami w DPS

Wskaźnik obliczany jako stosunek liczby osób umieszczonych w DPS pomnożony przez 100 do sumy liczby osób umieszczonych w DPS i liczby oczekujących

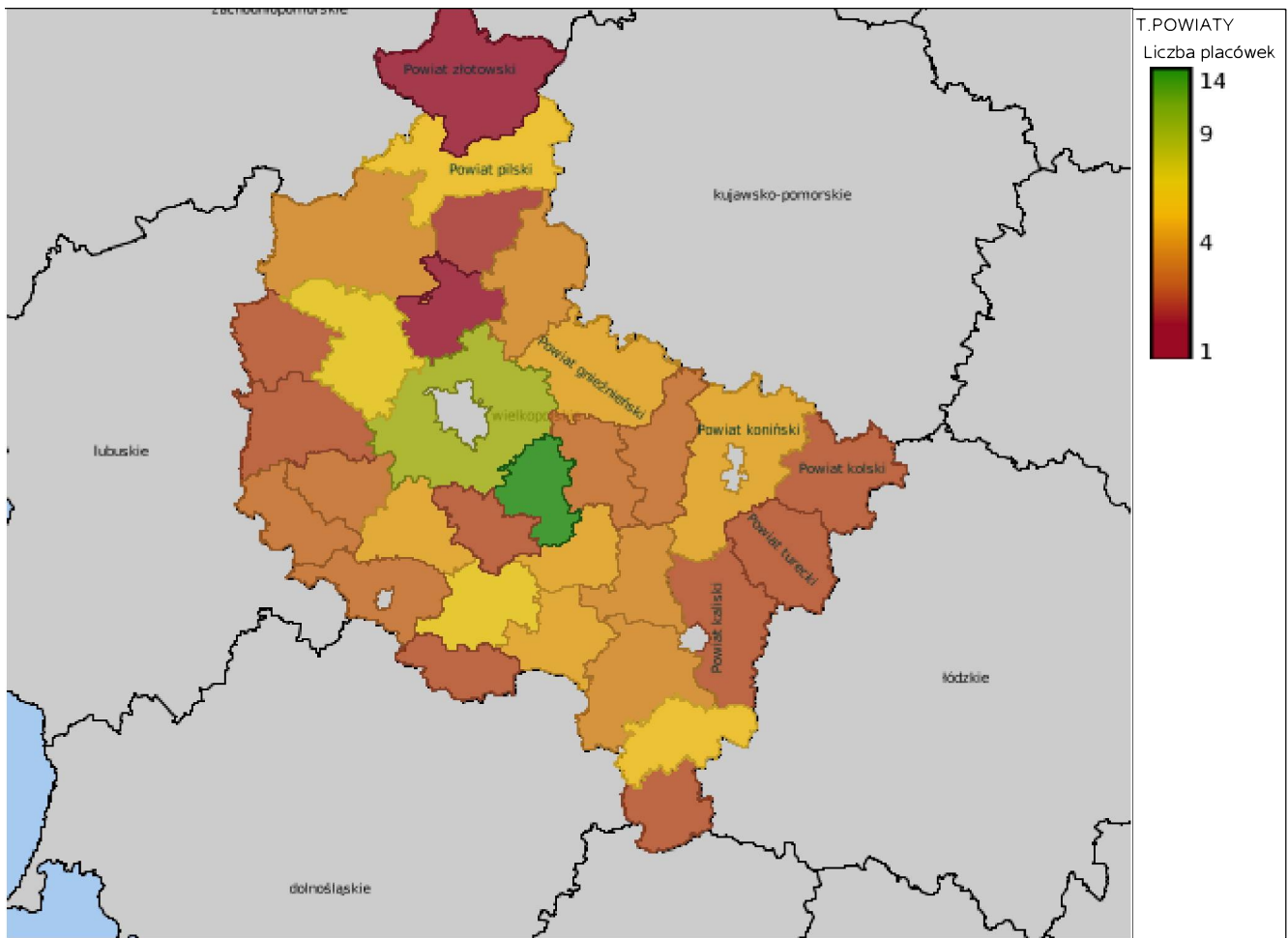
Grupa osób	Wskaźnik nasycenia usługami w DPS-ach wyrażony w %			
	2020	2021	2022	2023
ogółem	84,44	92,86	100,00	90,00
osoby w podeszłym wieku	76,47	100,00	100,00	92,86
osoby przewlekle somatycznie chore	89,29	89,29	100,00	88,89
osoby przewlekle psychicznie chore				
osoby dorosłe niepełnosprawne intelektualnie				
dzieci i młodzież niepełnosprawna intelektualnie				
osoby niepełnosprawne fizycznie				
osoby uzależnione od alkoholu				

Nasylenie usługami w DPS-ach



Rozmieszczenie jednostek organizacyjnych pomocy i integracji społecznej o zasięgu ponadgminnym

Powiat	Ogółem	DOMY POMOCY SPOŁ.	MIESZK. TRENIN. ORAZ WSPOM.	NOCLE - GOWNIE	OGRZE - WALNIE	OŚR. INTER - WENCJI KRYZYS. OG.	OŚRODKI WSPARCIA OGÓLEM	PLAC. SPEC. PORAD.	POWIAT. CENTRA POM. RODZ.
Powiat chodzieski	2	1	0	0	0	0	0	0	1
Powiat czarnkowsko-trzcianecki	5	4	0	0	0	0	0	0	1
Powiat gnieźnieński	6	3	2	0	0	0	0	0	1
Powiat gostyński	8	4	1	0	0	1	1	0	1
Powiat grodziski (wielkopolskie)	4	0	1	0	0	1	1	0	1
Powiat jarociński	6	1	0	0	0	1	3	0	1
Powiat kaliski	3	1	0	0	0	0	1	0	1
Powiat kolski	3	2	0	0	0	0	0	0	1
Powiat koniński	6	1	0	0	0	1	3	0	1
Powiat kościański	6	2	1	0	0	1	1	0	1
Powiat krotoszyński	6	2	1	0	0	1	1	0	1
Powiat kępiński	3	1	0	0	0	1	0	0	1
Powiat leszczyński	4	0	1	0	0	0	1	1	1
Powiat międzychodzki	3	2	0	0	0	0	0	0	1
Powiat nowotomyski	3	0	1	0	0	0	1	0	1
Powiat obornicki	1	0	0	0	0	0	0	0	1
Powiat ostrowski (wielkopolskie)	5	2	0	0	0	1	1	0	1
Powiat ostrzeszowski	7	3	1	0	0	1	2	0	0
Powiat pilski	7	5	0	0	0	0	1	0	1
Powiat pleszewski	5	2	0	0	0	1	1	0	1
Powiat poznański	10	1	5	0	0	1	2	0	1
Powiat rawicki	3	2	0	0	0	0	0	0	1
Powiat szamotulski	8	2	5	0	0	0	0	0	1
Powiat słupecki	4	3	0	0	0	0	0	0	1
Powiat turecki	3	1	0	0	0	0	1	0	1
Powiat wolsztyński	4	2	1	0	0	0	0	0	1
Powiat wrzesiński	4	1	0	0	0	0	2	0	1
Powiat wągrowiecki	5	1	2	0	0	1	0	0	1
Powiat złotowski	1	0	0	0	0	0	0	0	1
Powiat średzki (wielkopolskie)	14	0	10	0	0	1	2	0	1
Powiat śremski	3	2	0	0	0	0	0	0	1



ZASOBY INSTYTUCJONALNE POMOCY I WSPARCIA

WYSZCZEGÓLNIENIE		Rok 2022	Rok oceny 2023	Prognoza 2024
OŚRODKI WSPARCIA - OGÓŁEM				
Liczba miejsc w placówkach ogółem	1	0	0	0
Liczba osób korzystających	2	0	0	0
Liczba osób oczekujących (wg stanu na 31 grudnia danego roku)	3	0	0	0
Liczba decyzji odmownych (wg stanu na 31 grudnia danego roku)	4	0	0	0
Kadra placówek - liczba osób zatrudnionych ogółem (wg stanu na 31 grudnia danego roku)	5	0	0	0
Roczny koszt prowadzenia i utrzymania placówek (w złotych)	6	0	0	0
W TYM (z wierszy 1-6, dotyczy wierszy 7-27):				
ŚRODOWISKOWE DOMY SAMOPOMOCY				
Liczba miejsc w placówkach ogółem	7	0	0	0
Liczba osób korzystających	8	0	0	0
Liczba osób umieszczonych	9	0	0	0
Liczba osób oczekujących (wg stanu na 31 grudnia danego roku)	10	0	0	0
Kadra placówek - liczba osób zatrudnionych ogółem (wg stanu na 31 grudnia danego roku)	11	0	0	0
Roczny koszt prowadzenia i utrzymania placówek (w złotych)	12	0	0	0
DZIENNE DOMY POMOCY				
Liczba miejsc w placówkach ogółem	13	0	0	0
Liczba osób korzystających	14	0	0	0
Liczba osób oczekujących (wg stanu na 31 grudnia danego roku)	15	0	0	0
Kadra placówek - liczba osób zatrudnionych ogółem (wg stanu na 31 grudnia danego roku)	16	0	0	0
Roczny koszt prowadzenia i utrzymania placówek (w złotych)	17	0	0	0
KLUBY SAMOPOMOCY				
Liczba miejsc w placówkach ogółem	18	0	0	0
Liczba osób korzystających	19	0	0	0
Liczba osób oczekujących (wg stanu na 31 grudnia danego roku)	20	0	0	0
Kadra placówek - liczba osób zatrudnionych ogółem (wg stanu na 31 grudnia danego roku)	21	0	0	0
Roczny koszt prowadzenia i utrzymania placówek (w złotych)	22	0	0	0
SCHRONISKA DLA OSÓB BEZDOMNYCH I SCHRONISKA DLA OSÓB BEZDOMNYCH Z USŁUGAMI OPIEKUŃCZYMI				
Liczba miejsc w placówkach ogółem	23	0	0	0
Liczba osób korzystających	24	0	0	0
Liczba osób skierowanych w wyniku eksmisji	25	0	0	0
Kadra placówek - liczba osób zatrudnionych ogółem (wg stanu na 31 grudnia danego roku)	26	0	0	0
Roczny koszt prowadzenia i utrzymania placówek (w złotych)	27	0	0	0
OGRZEWALNIE				

WYSZCZEGÓLNIENIE		Rok 2022	Rok oceny 2023	Prognoza 2024
Liczba miejsc w placówkach ogółem	28	0	0	0
Liczba osób korzystających	29	0	0	0
Kadra placówek - liczba osób zatrudnionych ogółem (wg stanu na 31 grudnia danego roku)	30	0	0	0
Roczny koszt prowadzenia i utrzymania placówek (w złotych)	31	0	0	0
NOCLEGOWNIE				
Liczba miejsc w placówkach ogółem	32	0	0	0
Liczba osób korzystających	33	0	0	0
Liczba osób skierowanych w wyniku eksmisji	34	0	0	0
Kadra placówek - liczba osób zatrudnionych ogółem (wg stanu na 31 grudnia danego roku)	35	0	0	0
Roczny koszt prowadzenia i utrzymania placówek (w złotych)	36	0	0	0

ZASOBY INSTYTUCJONALNE POMOCY i WSPARCIA (c.d.)

WYSZCZEGÓLNIENIE		Rok 2022	Rok oceny 2023	Prognoza 2024
DOMY POMOCY SPOŁECZNEJ				
Liczba miejsc w placówkach ogółem	1	166	166	166
Liczba miejsc usługi wsparcia krótkoterminowego	2	X	0	0
Liczba osób korzystających	3	157	206	166
Liczba osób korzystających z usługi wsparcia krótkoterminowego	4	X	0	0
Liczba osób umieszczonych	5	52	45	48
Liczba osób oczekujących (wg stanu na 31 grudnia danego roku)	6	0	5	0
Liczba decyzji odmownych (wg stanu na 31 grudnia danego roku)	7	0	0	0
Kadra placówek - liczba osób zatrudnionych ogółem (wg stanu na 31 grudnia danego roku)	8	105	114	116
Roczny koszt prowadzenia i utrzymania placówek (w złotych)	9	8 667 914	10 737 135	11 717 105
MIESZKANIA TRENINGOWE ORAZ WSPOMAGANE OGÓŁEM				
Liczba miejsc w placówkach ogółem	10	0	0	0
Liczba osób korzystających	11	0	0	0
Liczba osób umieszczonych	12	0	0	0
Liczba osób oczekujących (wg stanu na 31 grudnia danego roku)	13	0	0	0
Kadra placówek - liczba osób zatrudnionych ogółem (wg stanu na 31 grudnia danego roku)	14	0	0	0
Roczny koszt prowadzenia i utrzymania placówek (w złotych)	15	0	0	0
OSRODKI INTERWENCJI KRYZYSOWEJ OGÓŁEM (powiatowe)				
Liczba miejsc w placówkach ogółem	16	0	0	0
Liczba osób korzystających	17	0	0	0
PLACÓWKI SPECJALISTYCZNEGO PORADNICTWA (powiatowe)				
Liczba osób korzystających	18	0	0	0

WYSZCZEGÓLNIENIE		Rok 2022	Rok oceny 2023	Prognoza 2024
Kadra placówek - liczba osób zatrudnionych ogółem (wg stanu na 31 grudnia danego roku)	19	0	0	0
Roczny koszt prowadzenia i utrzymania placówek (w złotych)	20	0	0	0
PLACÓWKI WSPARCIA DZIENNEGO				
Liczba miejsc w placówkach ogółem	21	0	0	0
Liczba osób korzystających	22	0	0	60
Kadra placówek - liczba osób zatrudnionych ogółem (wg stanu na 31 grudnia danego roku)	23	0	0	0
Roczny koszt prowadzenia i utrzymania placówek (w złotych)	24	0	0	0
PLACÓWKI OPIEKUŃCZO-WYCHOWAWCZE OGÓLEM				
Liczba miejsc w placówkach ogółem	25	0	0	0
Liczba osób korzystających	26	0	0	0
Kadra placówek - liczba osób zatrudnionych ogółem (wg stanu na 31 grudnia danego roku)	27	0	0	0
Roczny koszt prowadzenia i utrzymania placówek (w złotych)	28	0	0	0
W tym: PLACÓWKI TYPU RODZINNEGO				
Liczba miejsc w placówkach ogółem	29	0	0	0
Liczba osób korzystających	30	0	0	0
Kadra placówek - liczba osób zatrudnionych ogółem (wg stanu na 31 grudnia danego roku)	31	0	0	0
Roczny koszt prowadzenia i utrzymania placówek (w złotych)	32	0	0	0
CENTRUM INTEGRACJI SPOŁECZNEJ				
Liczba uczestników zajęć	33	0	0	0
KLUB INTEGRACJI SPOŁECZNEJ				
Liczba uczestników zajęć	34	X	X	X
WARSZTAT TERAPII ZAJĘCIOWEJ				
Liczba uczestników zajęć	35	85	85	85
Kadra placówek - liczba osób zatrudnionych ogółem (wg stanu na 31 grudnia danego roku)	36	43	36	36
Roczny koszt prowadzenia i utrzymania placówek (w złotych)	37	2 499 488	2 849 044	3 195 409
ZAKŁAD AKTYWNOŚCI ZAWODOWEJ				
Liczba uczestników zajęć	38	0	0	0

INNE INSTYTUCJE POMOCY I WSPARCIA

Rodzaj instytucji	Wyszczególnienie		Rok 2022	Rok oceny 2023	Prognoza 2024
Spółdzielnie socjalne dla których JST jest założycielem lub członkiem	Liczba spółdzielni socjalnych	1	0	0	0
	Liczba osób zatrudnionych w spółdzielniach socjalnych (ogółem wg stanu na 31 grudnia danego roku)	2	0	0	0
	W tym, z wiersza powyżej, liczba osób, o których mowa w art. 4 ust. 1 ustawy o spółdzielniach socjalnych, zatrudnionych w spółdzielniach socjalnych	3	0	0	0

Rodzaj instytucji	Wyszczególnienie		Rok 2022	Rok oceny 2023	Prognoza 2024
	(wg stanu na 31 grudnia danego roku)				
Liczba organizacji pozarządowych w obszarze włączenia społecznego działających na terenie JST	4		0	0	0

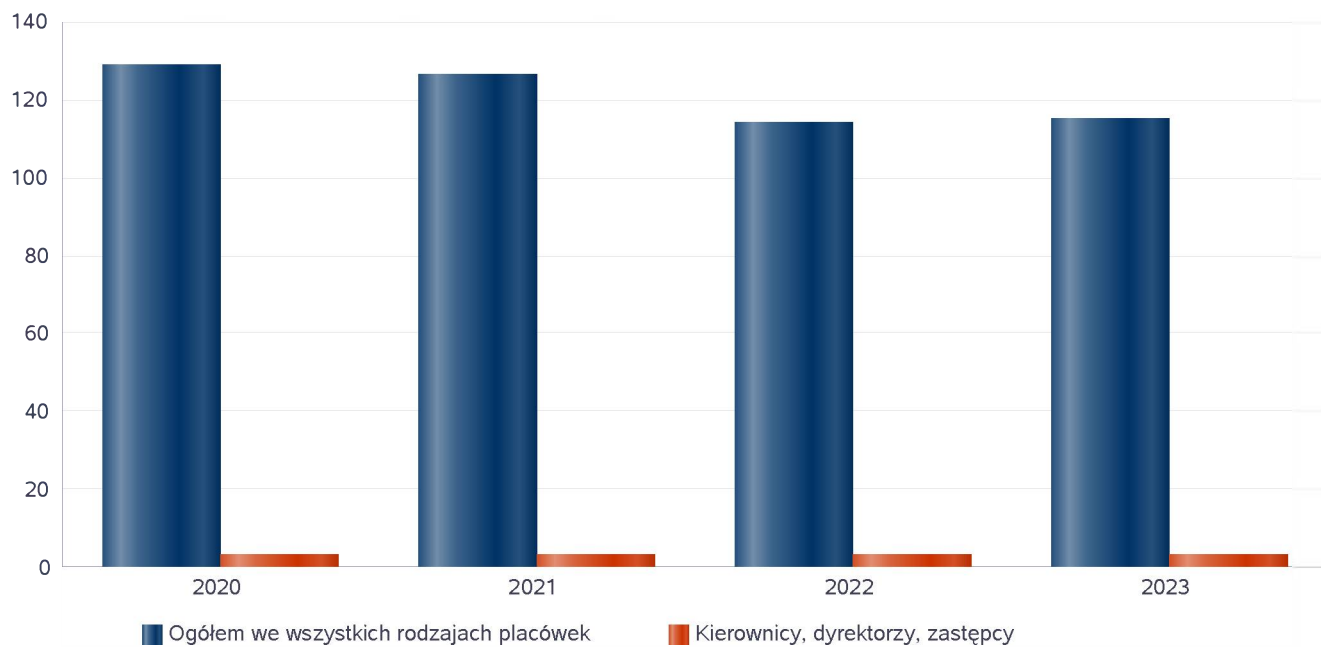
6. Kadra jednostki organizacyjnej pomocy społecznej

W roku oceny, kadra powiatowego centrum pomocy rodzinie liczyła 16 osób w tym: kadra kierownicza 1 osoba, pracownicy socjalni 6 osób, pozostali pracownicy 9 osób. Spośród zatrudnionych w powiatowym centrum pomocy rodzinie pracowników 13 posiada wykształcenie wyższe, 3 wykształcenie średnie. Specjalizację I i II stopnia w zawodzie pracownika socjalnego posiada 1 pracownik socjalnych. Wśród pracowników 1 osoba posiada specjalizację z organizacji pomocy społecznej. Poniżej prezentujemy w formie graficznej szczegółowe dane dotyczące liczby pracowników jednostki w tym: kadry kierowniczej, pracowników socjalnych, wskaźnika specjalizacji pracowników socjalnych, wskaźnika spełnienia zapisów ustawowych dotyczących zatrudnienia pracowników socjalnych.

Kadra jednostek organizacyjnych pomocy społecznej - osoby zatrudnione

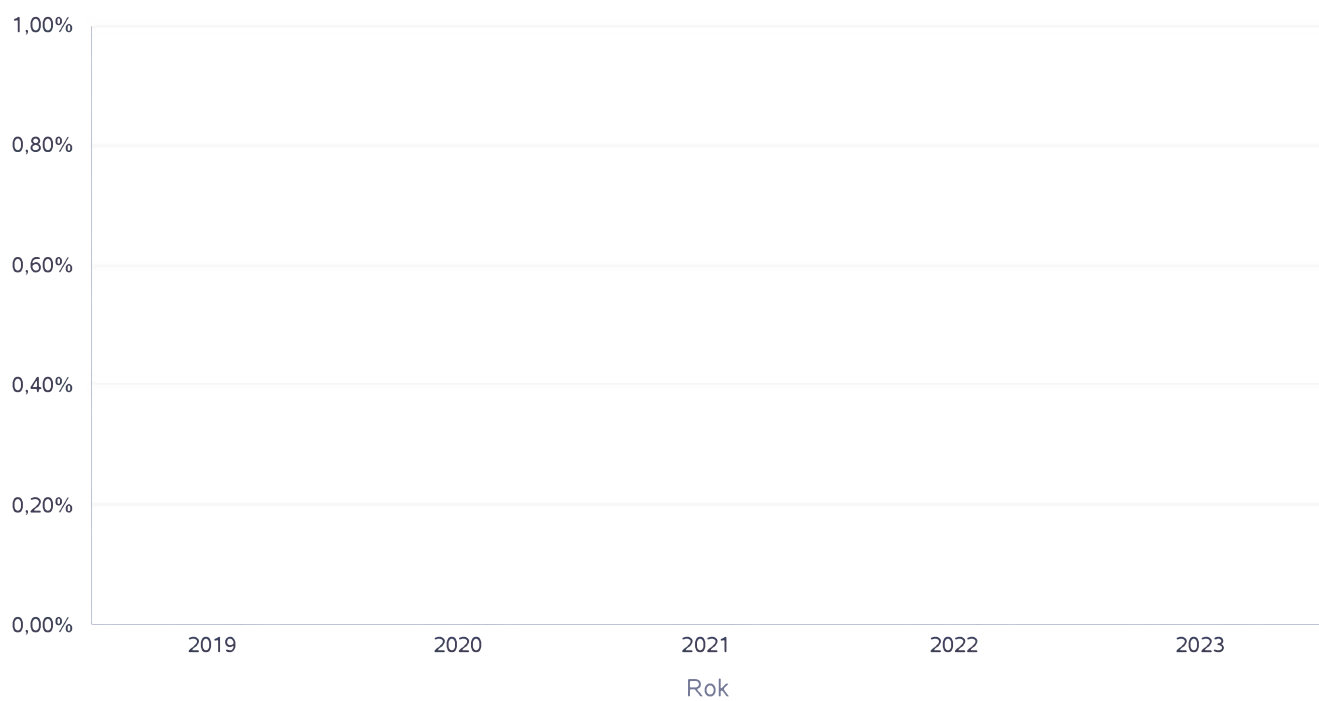
Zatrudnieni	Liczba osób			
	2020	2021	2022	2023
Ogółem we wszystkich rodzajach placówek	129	126	114	115
Kierownicy, dyrektorzy, zastępcy	3	3	3	3

Kadra jednostek organizacyjnych pomocy społecznej - osoby zatrudnione



Kadra jednostek organizacyjnych pomocy społecznej

Rok	Wskaźnik
2019	0,00%
2020	0,00%
2021	0,00%
2022	0,00%
2023	0,00%



6.1. Zatrudnienie pomocnicze w jednostce organizacyjnej pomocy społecznej

Zatrudnienie pomocnicze w jednostce organizacyjnej pomocy społecznej w roku oceny kształtowało się na następującym poziomie: liczba wolontariuszy wyniosła 0 osób, w ramach zatrudnienia subsydiowanego (roboty publiczne, prace interwencyjne i inne) nie pracowały żadne osoby, stazu nie odbywała żadna osoba. Poniżej prezentujemy w formie graficznej szczegółowe dane dotyczące wskaźnika zatrudnienia subsydiowanego w jednostce.


6.2. Zespoły pracy socjalnej i integracji społecznej w jednostce pomocy społecznej

W 2023 roku w jednostce pomocy społecznej nie funkcjonował Zespół pracy socjalnej i integracji społecznej, o których mowa w artykule 110 ustęp 3 ustawy o pomocy społecznej.

7. Środki finansowe na wydatki w pomocy społecznej i innych obszarach polityki społecznej w budżecie jednostki samorządu terytorialnego

W powiecie kolskim środki finansowe wydatkowane na zadania z zakresu polityki społecznej wyniosły w 2023 roku 16 483 724zł. Poziom wydatków w stosunku do roku poprzedniego wzrósł o 2 723 232zł. W dziale 855 – Rodzina wydatkowano 2 855 884zł, co stanowi 17,33% ogólnych wydatków w zakresie polityki społecznej. W dziale 852 - Pomoc społeczna wydatkowano 9 243 226zł, co stanowi 56,07% ogólnych wydatków w zakresie polityki społecznej. W dziale 851 - Ochrona zdrowia nie wydatkowano środków. W dziale 854 - Edukacja i opieka wychowawcza nie wydatkowano środków. Najwięcej środków wydano na następujące pozycje budżetowe: Domy Pomocy Społecznej, Państwowy Fundusz Rehabilitacji Osób Niepełnosprawnych i rodziny zastępcze.

WYDATKI W OBSZARACH POLITYKI SPOŁECZNEJ W JEDNOSTKACH SAMORZĄDU TERYTORIALNEGO



- 852 - POMOC SPOŁECZNA
- 853 - POZOSTAŁE ZADANIA W ZAKRESIE POLITYKI SPOŁECZNEJ
- 855 - RODZINA
- 851 - OCHRONA ZDROWIA
- 854 - EDUKACYJNA OPIEKA WYCHOWAWCZA

WYDATKI W OBSZARACH POLITYKI SPOŁECZNEJ W OPS / PCPR



- 853 - POZOSTAŁE ZADANIA W ZAKRESIE POLITYKI SPOŁECZNEJ
- 855 - RODZINA
- 852 - POMOC SPOŁECZNA
- 851 - OCHRONA ZDROWIA
- 854 - EDUKACYJNA OPIEKA WYCHOWAWCZA

ŚRODKI FINANSOWE NA WYDATKI W POMOCY SPOŁECZNEJ I INNYCH OBSZARACH POLITYKI SPOŁECZNEJ W BUDŻECIE JEDNOSTKI SAMORZĄDU TERYTORIALNEGO ZADANIA WŁASNE I ZADANIA ZLECONE - w złotych

WYSZCZEGÓLNIENIE		Rok 2022	Rok oceny 2023	Prognoza 2024
OGÓLEM				
OGÓLEM (działy)	1	13 760 492	16 483 724	17 612 149
W tym: w budżecie OPS/PCPR	2	6 395 171	7 259 347	8 486 483
851 - OCHRONA ZDROWIA				
85153 - Przeciwdziałanie narkomanii	3	0	0	0
w tym: w budżecie OPS / PCPR	4	0	0	0
85154 - Przeciwdziałanie alkoholizmowi	5	0	0	0
w tym: w budżecie OPS / PCPR	6	0	0	0
852 - POMOC SPOŁECZNA				
85202 - Domy pomocy społecznej	7	6 258 678	7 918 331	7 765 098
w tym: w budżecie OPS / PCPR	8	0	0	0
85203 - Ośrodki Wsparcia	9	0	0	0
w tym: w budżecie OPS / PCPR	10	0	0	0
85205 - Zadania w zakresie przeciwdziałania przemocy w rodzinie	11	0	0	7 000
w tym: w budżecie OPS / PCPR	12	0	0	7 000
85213 - Składki na ubezpieczenie zdrowotne opłacane za osoby pobierające niektóre świadczenia z pomocy społecznej oraz za osoby uczestniczące w zajęciach w centrum integracji społecznej	13	0	0	0
w tym: w budżecie OPS / PCPR	14	0	0	0

WYSZCZEGÓLNIENIE		Rok 2022	Rok oceny 2023	Prognoza 2024
85214 - Zasiłki okresowe, celowe i pomoc w naturze oraz składki na ubezpieczenia emerytalne i rentowe	15	0	0	0
w tym: w budżecie OPS	16	0	0	0
85215 - Dodatki mieszkaniowe	17	0	0	0
w tym: w budżecie OPS	18	0	0	0
85216 - Zasiłki stałe	19	0	0	0
w tym: w budżecie OPS	20	0	0	0
85218 - Powiatowe Centra Pomocy Rodzinie	21	1 162 935	1 324 895	1 536 435
w tym: w budżecie PCPR	22	1 162 935	1 324 895	1 536 435
85219 - Ośrodki Pomocy Społecznej	23	X	X	X
w tym: w budżecie OPS	24	X	X	X
85220 - Jednostki specjalistycznego poradnictwa, mieszkania chronione i ośrodki interwencji kryzysowej	25	0	0	0
w tym: w budżecie OPS / PCPR	26	0	0	0
85228 - Usługi opiekuńcze i specjalistyczne usługi opiekuńcze	27	0	0	0
w tym: w budżecie OPS / PCPR	28	0	0	0
85230 - Pomoc w zakresie dożywiania	29	0	0	0
w tym: w budżecie OPS	30	0	0	0
85231 - Pomoc dla cudzoziemców	31	0	0	0
w tym: w budżecie OPS / PCPR	32	0	0	0
W tym (z wiersza 31): Wydatki na pomoc dla cudzoziemców w celu integracji ze środowiskiem (cudzoziemcy, którzy uzyskali status uchodźcy lub ochronę uzupełniającą)	33	0	0	0
w tym: w budżecie OPS / PCPR	34	0	0	0
85232 - Centra Integracji Społecznej	35	0	0	0
w tym: w budżecie OPS / PCPR	36	0	0	0
85278 - Usuwanie skutków kłesk żywiołowych	37	0	0	0
w tym: w budżecie OPS / PCPR	38	0	0	0
85295 - Pozostała działalność	39	0	0	3 596
w tym: w budżecie OPS / PCPR	40	0	0	3 596
853 - POZOSTAŁE ZADANIA W ZAKRESIE POLITYKI SPOŁECZNEJ				
85311 - Rehabilitacja zawodowa i społeczna osób niepełnosprawnych	41	300 155	361 884	390 568
w tym: w budżecie OPS / PCPR	42	0	0	0
85321 - Zespoły orzekania o niepełnosprawności	43	0	0	0
w tym: w budżecie dyspozycji OPS / PCPR	44	0	0	0
85324 - Państwowy Fundusz Rehabilitacji Osób Niepełnosprawnych	45	3 451 940	4 022 730	4 947 003
w tym: w budżecie OPS / PCPR	46	3 451 940	4 022 730	4 947 003
85395 - Pozostała działalność w zakresie polityki społecznej	47	0	0	0
w tym: w budżecie OPS / PCPR	48	0	0	0
854 - EDUKACYJNA OPIEKA WYCHOWAWCZA				
85415 - Pomoc materialna dla uczniów o charakterze socjalnym	49	0	0	0
w tym: w budżecie OPS / PCPR	50	0	0	0

WYSZCZEGÓLNIENIE		Rok 2022	Rok oceny 2023	Prognoza 2024
85416 - Pomoc materialna dla uczniów o charakterze motywacyjnym	51	21 920	0	0
w tym: w budżecie OPS / PCPR	52	0	0	0
855 - RODZINA				
85501 - Świadczenie wychowawcze	53	0	0	0
w tym: w budżecie OPS / PCPR	54	0	0	0
85502 - Świadczenia rodzinne, świadczenie z funduszu alimentacyjnego oraz składki na ubezpieczenia emerytalne i rentowe z ubezpieczenia społecznego	55	0	0	0
w tym: w budżecie OPS / PCPR	56	0	0	0
85504 - Wspieranie rodziny	57	0	0	0
w tym: w budżecie OPS / PCPR	58	0	0	0
85516 - Tworzenie i funkcjonowanie żłobków	59	0	0	0
w tym: w budżecie OPS / PCPR	60	0	0	0
85516 - Tworzenie i funkcjonowanie klubów dziecięcych	61	0	0	0
w tym: w budżecie OPS / PCPR	62	0	0	0
85516 - Dzienni opiekunowie	63	0	0	0
w tym: w budżecie OPS / PCPR	64	0	0	0
85508 - Rodziny zastępcze	65	1 911 345	2 056 018	2 132 449
w tym: w budżecie OPS / PCPR	66	1 755 227	1 891 621	1 962 449
85510 - Działalność placówek opiekuńczo-wychowawczych	67	653 519	799 866	830 000
w tym: w budżecie OPS / PCPR	68	25 069	20 101	30 000
85513 - Składki na ubezpieczenie zdrowotne opłacane za osoby pobierające niektóre świadczenia rodzinne, zgodnie z przepisami ustawy o świadczeniach rodzinnych oraz za osoby pobierające zasiłki dla opiekunów, zgodnie z przepisami ustawy z dnia 4 kwietnia 2014 r. o ustaleniu i wypłacie zasiłków dla opiekunów	69	0	0	0
w tym: w budżecie OPS / PCPR	70	0	0	0
85514 - Składki na ubezpieczenie zdrowotne opłacane za osoby przebywające na urlopie wychowawczym, za osoby zatrudnione jako nianie oraz za osoby sprawujące osobistą opiekę nad dzieckiem	71	0	0	0
w tym: w budżecie OPS / PCPR	72	0	0	0
85578 Usuwanie skutków kłesk żywotowych	73	0	0	0
w tym: w budżecie OPS / PCPR	74	0	0	0

8. Aktywność projektowo-konkursowa jednostki organizacyjnej pomocy społecznej

Aktywność projektowo-konkursowa jednostki organizacyjnej pomocy społecznej polega na realizacji projektów finansowanych z Europejskiego Funduszu Społecznego, udziału w konkursach ogłaszanych przez Ministerstwo Rodziny i Polityki Społecznej oraz na realizacji programów osłonowych. W roku oceny tu: Centrum przystąpiło do realizacji programu Asystent Osobisty Osoby Niepełnosprawnej - edycja 2023 ze środków Funduszu Solidarnościowego. Zawartych zostało 10 umów z asystentami świadczącymi usługi na rzecz 10 uczestników programu w tym: 2 dzieci z orzeczeniem o niepełnosprawności do 16 roku życia łącznie ze wskazaniem konieczności stałego współudziału na co dzień opiekuna dziecka w procesie leczenia, rehabilitacji i edukacji, 4 osoby z orzeczeniem o znacznym stopniu niepełnosprawności z niepełnosprawnością sprzężoną, 4 osoby z orzeczeniem o znacznym stopniu niepełnosprawności.

PCPR w Kole przystąpiło do realizacji projektu pn. Wsparcie deinstytucjonalizacji pieczy zastępczej w podregionie konińskim w ramach Działania 6.15 Wsparcie rodziny i systemu pieczy zastępczej Programu Fundusze Europejskie dla Wielkopolski 2021-2027 (FEW) współfinansowanego ze środków Europejskiego Funduszu Społecznego Plus (EFS+) z Samorządem Województwa Wielkopolskiego/Regionalnym Ośrodkiem Polityki Społecznej w Poznaniu Ogólna kwota na realizację projektu w Powiecie Kolskim na lata 2024-2029 wynosi 1 320 348,81 zł w tym dofinansowanie w wysokości 1 254 331,31 zł i wkład własny w kwocie 66 017,50 zł.

9. Współpraca z organizacjami pozarządowymi - zadania zlecone w obszarze pomocy i wsparcia

10. Wnioski końcowe

Ocena zasobów pomocy społecznej dla powiatu kolskiego za 2023 rok została przygotowana na podstawie danych zebranych przez Powiatowe Centrum Pomocy Rodzinie za pośrednictwem systemu Centralnej Aplikacji Statystycznej MRiPS. Dane z Oceny umożliwiają analizowanie i monitorowanie występowania problemów społecznych oraz planowanie działań aktywizujących jednostki samorządu terytorialnego w obszarze usług społecznych. Zawarte w niej informacje są materiałem poglądowym mającym ułatwić władzom powiatu podejmowanie decyzji związanych z planowaniem budżetu w zakresie polityki społecznej w kolejnym roku i stały się podstawą do sformułowania poniższych wniosków i rekomendacji.

Postępuje spadek liczby mieszkańców naszego powiatu, w 2023 roku liczba ludności powiatu kolskiego wynosiła 82 104 osób i zmniejszyła się o 0,79% w porównaniu do roku 2022. Tendencje demograficzne wskazują, że w powiecie kolskim osoby w wieku przedprodukcyjnym stanowiły 19,42% ludności, osoby w wieku produkcyjnym 57,16% a w wieku poprodukcyjnym 23,42%. Pierwszy raz od kilku lat w naszym powiecie wzrosła liczba osób bezrobotnych zarejestrowanych w Powiatowym Urzędzie Pracy w Kole. W roku ubiegłym odnotowano 1 076 osób bezrobotnych, w tym 212 osoby były uprawnione do pobierania zasiłku dla bezrobotnych. Pomoc i wsparcie tutejszego Centrum Pomocy Społecznej w Kole w 2023 r. uzyskało 3 142 osób, co stanowiło 3,83% wszystkich mieszkańców powiatu. Klientami naszego Centrum były osoby niepełnosprawne korzystające z pomocy PFRON, rodziny zastępcze, pełnoletni wychowankowie rodzin zastępczych, placówek opiekuńczo-wychowawczych, osoby ubiegające się o umieszczenie w Domach Pomocy Społecznej oraz mieszkańcy tych domów, osoby znajdujące się w sytuacji kryzysowej oraz zagrożone wykluczeniem społecznym, które korzystały z pomocy w formie pracy socjalnej i poradnictwa specjalistycznego.

Powiatowe Centrum Pomocy Rodzinie w Kole będzie kontynuowało realizację zadań i prowadzonych działań wynikających z ustaw, Powiatowej Strategii Rozwiązywania Problemów Społecznych na lata 2021-2025 oraz podejmowanych nowych inicjatyw w zakresie rozwiązywania problemów społecznych, które są niezbędne, aby instytucje pomocy społecznej były skuteczne, efektywne i nowoczesne. Rok bieżący i lata następne będą dla tut. Centrum kontynuacją realizowanych wcześniej zadań w zakresie polityki społecznej. W kolejnych latach w celu złagodzenia skutków zmian demograficznych i starzenia się społeczeństwa należy zwrócić szczególną uwagę na działania skierowane na pomoc seniorom oraz osobom niepełnosprawnym. Ważne jest zatem podnoszenie standardu świadczonych usług w naszych Domach Pomocy Społecznej m.in. poprzez przeprowadzenie dalszych niezbędnych remontów i modernizacji, zwiększenie nakładów finansowych na przeprowadzenie regulacji placowych dla pracowników Domów i PCPR. Działania PCPR w ramach pomocy społecznej przy ul. Poniatowskiego 21 w Kole zgłasza potrzebę zakupu samochodu dla przewozu osób niepełnosprawnych. Istotną kwestią jest także dalsze wzmocnienie roli Warsztatów Terapii Zajęciowej działających na naszym terenie, które mają ogromne znaczenie w oddziaływaniach wspierająco - aktywizujących osoby niepełnosprawne. Ponadto wychodząc na przeciwko potrzebom osób niepełnosprawnych Powiat Kolski za pośrednictwem tut. Centrum uczestniczyło w programie Asystent Osobisty Osoby Niepełnosprawnej - edycja 2023. Zawarte zostały umowy z 10 asystentami świadczącymi usługi na rzecz 10 uczestników programu. Natomiast w dniu 14 09 2023 r. złożony został wniosek na kolejną edycję ww. programu. Planowane jest zawarcie umów z 10 asystentami osób niepełnosprawnych.

Działania PCPR w zakresie przeciwdziałania przemocy będą w dalszym ciągu opierały się przede wszystkim na realizacji celów zawartych w Powiatowym Programie Przeciwdziałania Przemocy Domowej oraz Ochrony Ofiar Przemocy Domowej na lata 2022 - 2026 polegające m.in. na upowszechnianiu informacji w zakresie możliwości i form uzyskania pomocy, rozpowszechnianiu materiałów informacyjnych, prowadzeniu specjalistycznego poradnictwa psychologicznego, pedagogicznego, prawnego i socjalnego ale przede wszystkim na działaniach służących zapewnieniu bezpieczeństwa i opieki dzieciom, poprzez umieszczenie ich w rodzinnej lub instytucjonalnej pieczy zastępczej. Ponadto tut. Centrum prowadzi działania oparte na dalszej współpracy z Lokalnym Punktem Pomocy Osobom Pokrzywdzonym Przemocą, który znajduje się w budynku DPS przy ul. Poniatowskiego 21 w Kole. Tutejsze Centrum zgodnie z zapisami ustawy o przeciwdziałaniu przemocy domowej opracowało program korekcyjno - edukacyjny dla osób stosujących przemoc domową, który został przyjęty przez Radę Powiatu Kolskiego. Zaplanowano objęcie ww. programem 12 osób stosujących przemoc domową, skierowanych przez Zi z gmin naszego powiatu. W zakresie zasobu instytucjonalnego Powiat Kolski posiada dość szeroką ofertę pomocy instytucjonalnej, jednak istnieje potrzeba rozszerzenia działań w zakresie interwencji kryzysowej poprzez zapewnienie dostępu naszym mieszkańcom do usług Ośrodka Interwencji Kryzysowej.

W 2023 r. na terenie powiatu kolskiego funkcjonowało 61 rodzin zastępczych (w tym 41 rodzin zastępczych spokrewnionych, 16 r. z. niezawodowych i 4 r. z. zawodowe) w których przebywało 115 dzieci. W dniu 1 marca 2023 r. nastąpiło przekształcenie niezawodowej rodziny zastępczej w rodzinę zawodową. Tut. Centrum poprzez promocję rodzicielstwa zastępczego nadal dąży do zwiększenia liczby rodzin zastępczych niezawodowych i zawodowych w celu ograniczenia liczby dzieci umieszczanych w instytucjonalnej pieczy zastępczej. W celu realizacji priorytetowych potrzeb w zakresie pieczy zastępczej zadania Powiatu i organizatora pieczy zastępczej będą w szczególności oparte na pozyskiwaniu i kwalifikacji kandydatów na rodziny zastępcze, organizowanie dla nich szkoleń, zapewnieniu profesjonalnego wsparcia dla istniejących rodzin. Ważnym elementem jest także dalszy rozwój współpracy z instytucjami pracującymi na rzecz dzieci - Sądem, ośrodkiem adopcyjnym, szkołami, przedszkolami, poradniami, ośrodkami pomocy społecznej, policją.

Powiatowe Centrum Pomocy Rodzinie w Kole przystąpiło do realizacji projektu pn. „Wsparcie deinstytucjonalizacji pieczy zastępczej w podregionie konińskim” w ramach Działania 6.15 Wsparcie rodziny i systemu pieczy zastępczej Programu Fundusze Europejskie dla Wielkopolski 2021 - 2027 (FEW) współfinansowanego ze środków Europejskiego Funduszu Społecznego Plus (EFS+) z Samorządem Województwa Wielkopolskiego/Regionalnym Ośrodkiem Polityki Społecznej w Poznaniu. Ogólna kwota na realizację projektu w Powiecie Kolskim na lata 2024 - 2029 wynosi 1 320 348,81 zł, w tym dofinansowanie w wysokości 1 254 331,31 zł i wkład własny w kwocie 66 017,50 zł. Projekt dotyczy poprawy dostępu, jakości i deinstytucjonalizacji usług w obszarze wsparcia rodziny i systemu pieczy zastępczej a jego celem jest wsparcie finansowe powiatów w realizacji zadań własnych z zakresu wspierania rodziny oraz systemu pieczy zastępczej.

W ramach rehabilitacji zawodowej i społecznej osób niepełnosprawnych ogólna kwota dofinansowania w roku 2023 wyniosła 3 752 095,40zł. Najliczniejsza grupa - 656 osób niepełnosprawnych skorzystała z pomocy na dofinansowanie zaopatrzenia w sprzęt rehabilitacyjny, przedmioty ortopedyczne i środki pomocnicze. Kwota dofinansowania tego zadania wyniosła 685 580 zł. Ze zorganizowanej formy aktywnej rehabilitacji połączonej z wycieczkami w formie turnusów rehabilitacyjnych skorzystało 237 osób niepełnosprawnych na kwotę 327 816zł. Dofinansowanie w ramach likwidacji barier architektonicznych, w komunikowaniu się i technicznych w miejscu zamieszkania otrzymało 81 osób niepełnosprawnych. Wartość dofinansowania wyniosła 355 535zł. W ramach rehabilitacji społecznej i zawodowej wychodząc naprzeciw problemom osobom niepełnosprawnym, ich rehabilitacji i integracji społecznej i zawodowej tut. PCPR przystąpił do realizacji XII edycji programu Aktywny samorząd (w I i II module) - 96 osobom wypłacono łącznie 86 świadczeń na kwotę 718 182zł. Zasadna jest więc dalsza kontynuacja programu poprzez złożenie kolejnego wniosku. Z programu Wyrównywania różnic między regionami III-edycja 2023 w obszarze F (przeciwdziałanie degradacji infrastruktury istniejących warsztatów terapii zajęciowej remont i modernizacja) zakupiono platformę schodową do transportu osób niepełnosprawnych w kwocie 84 501zł dla Warsztatów Terapii Zajęciowej PSONI ul. Wojciechowskiego 21 a w Kole. W dalszym ciągu istnieje potrzeba zwiększenia środków finansowych na realizację zadań z zakresu rehabilitacji zawodowej i społecznej osób niepełnosprawnych oraz przystąpienie do Programu wyrównywania różnic między regionami III. Ponadto należy kontynuować działania skierowane na aktywizację społeczną i zawodową osób zagrożonych wykluczeniem społecznym. W 2023 roku Powiat kolski za pośrednictwem PCPR złożył wystąpienie o przyznanie środków PFRON na realizację programu Samodzielność-Aktywność-Mobilność! w dwóch obszarach: Mieszkanie dla absolwenta na kwotę: 123 167,94zł oraz Dostępne mieszkanie na kwotę: 95 797,27zł.