

SPRAWOZDANIE

z działalności statutowej
oraz wykonania budżetu
Samodzielnego Publicznego
Zakładu Opieki Zdrowotnej
w Kole
za 2023 rok



*Serce mieszkańców
powiatu kolskiego
od ponad 100 lat*

Spis treści

I. WPROWADZENIE	3
II. STRUKTURA ORGANIZACYJNA	4
III. DZIAŁALNOŚĆ SZPITALA.....	6
1. Liczba i struktura wykorzystania łóżek w poszczególnych oddziałach.....	6
2. Średnie wykorzystanie łóżek.....	7
3. Leczenie i hospitalizacja	8
4. Średni czas pobytu pacjenta	8
5. Działalność zabiegowa.....	9
IV. AMBULATORIJNA OPIEKA SPECJALISTYCZNA.....	9
V. PODSTAWOWA OPIEKA ZDROWOTNA	10
VI. RATOWNICTWO MEDYCZNE I TRANSPORT SANITARNY.....	10
VII. WYKAZ UMÓW/ANEKSÓW ZAWARTYCH Z NARODOWYM FUNDUSZEM ZDROWIA NA UDZIELANIE ŚWIADCZEŃ OPIEKI ZDROWOTNEJ W 2023 r....	13
VIII. WYKAZ KONKURSÓW PRZEPROWADZONYCH W 2023r. NA UDZIELANIE ŚWIADCZEŃ ZDROWOTNYCH W SAMODZIELNYM PUBLICZNYM ZAKŁADZIE OPIEKI ZDROWOTNEJ W KOLE	14
IX. ZAMÓWIENIA PUBLICZNE.....	15
X. INFORMACJA O ZATRUDNIENIU (umowy o pracę).....	15
XI. REALIZACJA UMÓW ZAWARTYCH Z NARODOWYM FUNDUSZEM ZDROWIA	16
XII. STRUKTURA PRZYCHODÓW SPZOZ W KOLE	18
XIII. STRUKTURA KOSZTÓW SPZOZ W KOLE	19
XIV. STRUKTURA AKTYWÓW SAMODZIELNEGO PUBLICZNEGO ZAKŁADU OPIEKI ZDROWOTNEJ W KOLE.....	24
XV. STRUKTURA PASYWÓW SAMODZIELNEGO PUBLICZNEGO ZAKŁADU OPIEKI ZDROWOTNEJ W KOLE.....	25
XVI. DZIAŁALNOŚĆ RADCY PRAWNEGO.....	27
XVII. DZIAŁALNOŚĆ ADMINISTRACYJNO- GOSPODARCZA	29
XVIII. PONIESIONE NAKŁADY, OTRZYMANE DOTACJE NA NIEFINANSOWE AKTYWA TRWAŁE	31
XIX. PODSUMOWANIE	32

I. WPROWADZENIE

Podstawą prawną działalności Samodzielnego Publicznego Zakładu Opieki Zdrowotnej w Kole jest Statut SPZOZ w Kole przyjęty Uchwałą Rady Powiatu Kolskiego XLII /286/2017 z dnia 28.12.2017r. wraz ze zmianami:

- Uchwałą Rady Powiatu Kolskiego XLIV/296/2018 z dnia 22.02.2018;r.;
- Uchwałą Rady Powiatu Kolskiego XLVII/319/2018 z dnia 24.05.2018;r.;
- Uchwałą Rady Powiatu Kolskiego VII/58/2019 z dnia 28.03.2019;r.;
- Uchwałą Rady Powiatu Kolskiego XXII/169/2020 z dnia 30.01.2020 r.;
- Uchwałą Rady Powiatu Kolskiego XXVII/215/2020 z dnia 25.06.2020r.;

Nadzór nad Samodzielnym Publicznym Zakładem Opieki Zdrowotnej sprawuje podmiot tworzący, którym jest Powiat Kolski.

Samodzielny Publiczny Zakład Opieki Zdrowotnej w Kole jest podmiotem leczniczym niebędącym przedsiębiorcą, wykonującym działalność leczniczą, pokrywającym z posiadanych środków i uzyskanych przychodów koszty swojej działalności i regulującym swoje zobowiązania.

Budowę kolskiego szpitala rozpoczęto wiosną 1913r. Wiosną 1914 r. położono posadzki, wykonano tynki wewnętrzne, oszklono okna i drzwi, wybudowano prosektorium i budynki gospodarcze. Budynek szpitalny był przewidziany na około 40 łóżek.

W czasie I wojny światowej miasto Koło zajęły wojska niemieckie a wraz z nim nowy budynek szpitalny.

W listopadzie 1918 r. kierownictwo Wydziału Lecznictwa i Zdrowotności Starostwa Kolskiego objął dr H. Fiałkowski, jednocześnie pełniąc funkcję naczelnego lekarza szpitala, aż do 31 marca 1927 r. Szpital wówczas przyjął nazwę Szpitala Powiatowego i stał się własnością powiatu kolskiego.

Szpital po zawieruchach wojennych i wielu rozbudowach do dziś działa w tej samej lokalizacji. Natomiast szpital w obecnym stanie formalno- prawnym jako Samodzielny Publiczny Zakład Opieki Zdrowotnej funkcjonuje od 11.03.1997 r.

Podstawowym zadaniem SPZOZ jest zapewnienie ludności świadczeń w zakresie leczenia szpitalnego, ambulatoryjnej opieki specjalistycznej, ratownictwa medycznego i podstawowej opieki zdrowotnej.

II. STRUKTURA ORGANIZACYJNA

1. W Samodzielnym Publicznym Zakładzie Opieki Zdrowotnej w Kole działają dwa zakłady lecznicze:
 - a) Szpital Powiatowy w Kole,
 - b) Ambulatorium Powiatowe w Kole.
2. W ramach zakładu leczniczego *Szpital Powiatowy w Kole*, funkcjonują oddziały szpitalne i inne komórki opieki szpitalnej.
3. W ramach zakładu leczniczego *Ambulatorium Powiatowe w Kole*, funkcjonują następujące jednostki organizacyjne:
 - a) pomoc doraźna i ratownictwo medyczne,
 - b) poradnie specjalistyczne,
 - c) podstawowa opieka zdrowotna,
 - d) pracownie diagnostyczne lub zabiegowe,
 - e) ośrodki opieki poza szpitalnej.
4. W ramach jednostki *Oddziały Szpitalne i inne komórki opieki szpitalnej* funkcjonują następujące komórki organizacyjne:
 - a) Oddział Wewnętrzny,
 - b) Oddział Położniczo-Ginekologiczny,
 - c) Oddział Noworodkowy,
 - d) Oddział Dziecięcy,
 - e) Oddział Chirurgii,
 - f) Dział Anestezjologii,
 - g) Sala Porodowa (SPOR),
 - h) Blok Operacyjny,
 - i) Izba Przyjęć,
 - j) Sterylizatornia,
 - k) Prosektorium,
 - l) Apteka Szpitalna.
5. W ramach jednostki *Pomoc Doraźna i Ratownictwo Medyczne (ZRM)* funkcjonują następujące komórki organizacyjne:
 - a) Podstawowy Zespół Ratownictwa Medycznego „P”
 - b) Podstawowy Zespół Ratownictwa Medycznego „P ”

- c) Specjalistyczny Zespół Ratownictwa Medycznego „S”
- d) Zespół Transportu Sanitarnego

6. W ramach jednostki **Poradnie Specjalistyczne (PS)** funkcjonują następujące komórki organizacyjne:

- a) Poradnia kardiologiczna ,
- b) Poradnia położniczo – ginekologiczna,
- c) Poradnia chirurgii ogólnej,
- d) Poradnia urologiczna,
- e) Gabinet diagnostyczno-zabiegowy,
- f) Poradnia onkologiczna,
- g) Poradnia pulmonologiczna,
- h) Poradnia pediatryczna,
- i) Poradnia alergologiczna,
- j) Poradnia leczenia bólu,
- k) Poradnia metaboliczna,

7. W ramach jednostki **Podstawowa Opieka Zdrowotna (GPOZ)** ,funkcjonują następujące komórki:

- a) Poradnia (gabinet) pielęgniarki Podstawowej Opieki Zdrowotnej,
- b) Poradnia (gabinet) położnej Podstawowej Opieki Zdrowotnej ,
- c) Poradnia (gabinet) lekarza Podstawowej Opieki Zdrowotnej,
- d) Gabinet Diagnostyczno-Zabiegowy dla dzieci i dorosłych,
- e) Punkt szczepień,
- f) Poradnia (gabinet) nocnej i świątecznej opieki zdrowotnej (PNS).

8. W ramach jednostki **Pracownie Diagnostyczne lub Zabiegowe** funkcjonują następujące komórki:

- a) Pracownia Endoskopii (PEND),
- b) Pracownia Diagnostyki Kardiologicznej (PDK),
- c) Pracownia USG (PUSG).

9. Ponadto w strukturze SPZOZ funkcjonują:

- a) Dział Świadczeń Medycznych,
- b) Dział Księgowości,
- c) Dział Kadr i Płac,

- d) Dział Zamówień Publicznych,
- e) Dział Administracyjno-Gospodarczy,
 - Sekcja Techniczno-Eksploatacyjna i Zaopatrzenia,
 - Sekcja Informatyczna.
- f) Samodzielne stanowiska pracy: Przełożona Pielęgniarek ,
 - Pełnomocnik ds. Systemu Jakości ,
 - Radca Prawny,
 - Pielęgniarka Epidemiologiczna,
 - Kapelan,
 - Inspektor Ochrony Danych,
 - Stanowisko ds. Obronnych, Obrony Cywilnej, Zarządzania Kryzysowego,
 - Stanowisko ds. BHP i p/poż.,
 - Administrator Systemów Informatycznych,
 - Archiwista Składnicy Akt.

Uchwałą Zarządu Powiatu Kolskiego Nr 0025.232.363.2023 z dnia 24 maja 2023 r. w drodze przeprowadzonej procedury konkursowej zatrudniono Pana Grzegorza Gibaszka na podstawie umowy o pracę na stanowisku Dyrektora Samodzielnego Publicznego Zakładu Opieki Zdrowotnej

SPZOZ w Kole z siedzibą przy ul. Józefa Poniatowskiego 25 prowadzi gospodarkę finansową na zasadach określonych w ustawie z dnia 15 kwietnia 2011 r. o działalności leczniczej (Dz. U. z 2020, poz. 295 ze zmianami) oraz w ustawie z dnia 29 września 1994 r. o rachunkowości (Dz. U. z 2021, poz. 217 ze zmianami) pokrywając z posiadanych środków i uzyskiwanych przychodów zaciągnięte zobowiązania.

III. DZIAŁALNOŚĆ SZPITALA

1. Liczba i struktura wykorzystania łóżek w poszczególnych oddziałach

Leczenie pacjentów Samodzielnego Publicznego Zakładu Opieki Zdrowotnej w Kole odbywało się w 5 oddziałach szpitalnych.

Na dzień 31 grudnia 2023 szpital dysponował 148 łózkami szpitalnymi.

Tabela nr 1: Ilość łóżek szpitalnych

Oddział	Ilość łóżek		
	2021	2022	2023
Wewnętrzny I	38/51	51/40	40
Dziecięcy	18	18	18
Wewnętrzny II	19/31	31/25	----
Chirurgiczny	61/45	45	45
Położniczo-Ginekologiczny	20/30	30	30
Noworodkowy	15	15	15
Ogółem	171/190	190/171	148

Po dokonanych zmianach w ustawodawstwie zgodnie z Rozporządzeniem Ministra Zdrowia z dnia 11.10.2018 r. (Dz. U. z 2018 poz.2012) zmieniającego rozporządzenie w sprawie świadczeń gwarantowanych w zakresie leczenia szpitalnego, które wprowadziło nowe normy zatrudnienia pielęgniarek i położnych należało dostosować ilość łóżek szpitalnych do ilości zatrudnionego personelu pielęgniarsko-położniczego w wyniku czego doszło do zmniejszenia ilości łóżek we wszystkich oddziałach. (tabela nr 1).

W czasie pandemii zmiana ustawodawstwa pozwoliła na wstrzymanie stosowania norm zatrudnienia pielęgniarek i położnych, co pozwoliło zwiększyć liczbę łóżek w szpitalu oraz znacznie ułatwiło utrzymanie ciągłości świadczenia usług medycznych hospitalizowanym pacjentom i poprawiło warunki pobytu hospitalizowanych pacjentów.

2. Średnie wykorzystanie łóżek

Wykorzystanie łóżek szpitalnych w SPZOZ w Kole na przestrzeni ostatnich lat oscylowała na poziomie 44-57%, co przedstawia poniższa tabela.

Tabela nr 2: Procentowe wykorzystanie łóżek szpitalnych

Oddział	Wykorzystanie łóżek w % w 2021	Wykorzystanie łóżek w % w 2022	Wykorzystanie łóżek w % w 2023
Wewnętrzny	69,0	66,5	85,3
Dziecięcy	43,6	52,9	53,6
Chirurgiczny	45,0	65,5	79,4
Położniczo-ginekologiczny	57,7	36,0	46,0
Noworodkowy	41,5	28,0	26,9
Ogółem	56,4	55,2	58,2

W 2021r. z umowy kontraktowej (ryczałtowej) na realizację zabezpieczenia PSZ wyłączono oddziały pediatryczne, które obecnie są finansowane zgodnie z ilością wykonanych procedur świadczeń medycznych.

3. Leczenie i hospitalizacja

Pacjent hospitalizowany w szpitalu może być leczony w kilku oddziałach w trakcie jednego pobytu, stąd różnica w liczbie osób hospitalizowanych i leczonych.

W Samodzielnym Publicznym Zakładzie Opieki Zdrowotnej w Kole w 2023 r. hospitalizowano i leczono:

Tabela nr 3: Liczba osób hospitalizowanych

Oddział	Hospitalizowani		
	2021	2022	2023
Wewnętrzny	1 362	1 534	2 224
Dziecięcy	629	840	830
Chirurgiczny	2 198	2 574	2 881
Położniczo-Ginekologiczny	1 947	1 821	1 747
Noworodkowy	752	538	511
Ogółem	6888	7309	8 193

W 2023 roku leczono w oddziałach szpitalnych **8 193** pacjentów.

Tabela nr 4: Liczba osób leczonych

Oddział	Leczeni		
	2021	2022	2023
Wewnętrzny	1 384	1 558	2 255
Dziecięcy	629	840	830
Chirurgiczny	2 241	2 615	2 907
Położniczo-Ginekologiczny	1 952	1 822	1 753
Noworodkowy	775	738	511
Ogółem	6981	7573	8 256

4. Średni czas pobytu pacjenta

Średni pobyt chorego na poszczególnych oddziałach w roku 2023 wynosił **3,9 dnia**,

Tabela nr 5: Średni pobyt pacjenta

Oddział	Średni pobyt pacjenta w oddziale (w dniach) w 2021	Średni pobyt pacjenta w oddziale (w dniach) w 2022	Średni pobyt pacjenta w oddziale (w dniach) w 2023
Wewnętrzny	7,6	7,1	5,5
Dziecięcy	4,5	4,1	4,1
Chirurgiczny	4,3	4,2	3,9
Położniczo-Ginekologiczny	2,5	2,2	2,2
Noworodkowy	3,0	2,8	2,9
Ogółem	4,38	4,08	3,7

5. Działalność zabiegowa

W 2023 r. znacznie wzrosła ilość wykonanych zabiegów operacyjnych wykonanych przez zespół specjalistów chirurgów.

Tabela nr 6 :Działalność zabiegowa

Rodzaj zabiegu	Liczba w roku 2021	Liczba w roku 2022	Liczba w roku 2023
Porody fizjologiczne	411	268	270
Cięcia cesarskie	326	260	243
Operacje na bloku operacyjnym z oddziału położniczo-ginekologicznego	316	368	421
Inne zabiegi operacyjne chirurgiczne	1 413	1 589	1 755
Ogółem	2496	2485	2689

IV. AMBULATORYJNA OPIEKA SPECJALISTYCZNA

W Samodzielnym Publicznym Zakładzie Opieki Zdrowotnej w Kole w roku 2023 działało 10 poradni specjalistycznych, w ramach których udzielono 20 815 porad, w tym:

- poradnia kardiologiczna – 4 619 porad;
- poradnia położniczo-ginekologiczna – 3 192 porady;
- poradnia urologiczna – 2 033 porady;
- poradnia chirurgii ogólnej – 6 918 porad;
- poradnia onkologiczna– 822 porad;
- poradnia pulmonologiczna– 2 387 porad;
- poradnia pediatryczna– 35 porad;
- poradnia alergologiczna– 693 porady;
- poradnia chorób metabolicznych– 27 porad;
- poradnia leczenia bólu– 89 porad;

Nastąpił wzrost o **2 839** udzielonych porad w stosunku do roku 2022. W roku 2023 otworzono 3 nowe poradnie (alergologiczna, chorób metabolicznych i leczenia bólu) natomiast inne poradnie działały nieprzerwanie cały rok w ramach umowy na świadczenia medyczne z Narodowym Funduszem Zdrowia.

V. PODSTAWOWA OPIEKA ZDROWOTNA

W 2023 r. realizowano umowę z Narodowym Funduszem Zdrowia w zakresie świadczeń medycznych podstawowej opieki zdrowotnej. Usługi te obejmowały Nocną i Świąteczną Opiekę Lekarską i pielęgniarską oraz wyjazdową opiekę lekarską, a także transport na zlecenie lekarzy zewnętrznych POZ. Szpital wykonuje również świadczenia położnej podstawowej opieki zdrowotnej oraz świadczenia lekarza i pielęgniarki podstawowej opieki zdrowotnej.

Tabela nr 7: Świadczenia POZ

Zakres świadczenie POZ	Liczba porad/ wizyt w 2021	Liczba porad/ wizyt w 2022	Liczba porad/ wizyt w 2023
Nocna i świąteczna opieka lekarska i pielęgniarska	8 578	11 460	12 823
Położne	1 333	2 096	1 667
Lekarz i pielęgniarka	8 652	10 203	12 582
RAZEM	18 563	23 759	27 072

Z przedstawionych w tabeli nr 7 danych, jednoznacznie wynika, iż podjęte działania ukierunkowane na uzupełnienie i zatrudnienie brakującego personelu medycznego wpłynęło na zwiększenie liczby świadczeń medycznych o **3 313** w porównaniu z rokiem 2022.

VI. RATOWNICTWO MEDYCZNE I TRANSPORT SANITARNY

Zespoły Ratownictwa Medycznego działają w oparciu o przepisy ustawy z dnia 8 września 2006r o Państwowym Ratownictwie Medycznym (t. j. Dz. U. z 2020, poz.882), która określa zasady organizacji, funkcjonowania i finansowania systemu oraz zasady zapewnienia edukacji w zakresie udzielania pierwszej pomocy. Ratownictwo Medyczne działa w ramach Państwowego Systemu Ratownictwa Medycznego. Nadzór i kontrolę nad tym systemem sprawują organy administracji rządowej, a w przypadku SPZOZ w Kole Wojewoda Wielkopolski.

Podstawowym zadaniem zespołów RTM jest udzielanie pomocy osobom, które uległy wypadkom, urazom, nagłym zachorowaniom oraz nagłemu pogorszeniu stanu zdrowia z zagrożeniem życia, organizowanie oraz pomoc w akcjach ratowniczych w przypadku klęsk żywiołowych, katastrof oraz innych zdarzeń masowych zgodnie z dyspozycją koordynatora Wojewódzkiego Centrum Powiadamiania Ratunkowego (dyspozytornia Konin), a także współdziałanie z innymi służbami ratowniczymi w ramach zintegrowanego Systemu Państwowego Ratownictwa Medycznego.

W SPZOZ w Kole funkcjonują dwie karetki z pełnym wyposażeniem z dwoma zespołami Podstawowego Ratownictwa Medycznego.

Zespół ambulansu stanowią: ratownik medyczny i ratownik medyczny z uprawnieniami do kierowania pojazdami uprzywilejowanymi. Miejsce stacjonowania:

- P 01 044 Kłodawa, ul. Kościuszki 12,
- P 01 042 Koło, ul. Józefa Poniatowskiego 25.

Karetki S z pełnym wyposażeniem i trzyosobową obsadą: lekarz specjalista, ratownik medyczny i ratownik medyczny z uprawnieniami do kierowania pojazdami uprzywilejowanymi.

Wszystkie zespoły RTM funkcjonują w systemie całodobowym.

Tabela nr 8: Liczba wyjazdów zespołów Ratownictwa Medycznego w 2023r.

Lp.	MIESIĄC	P01042 (Koło)	WIZYTY ODWOŁA NE	P01044 (Kłodawa)	W TYM WIZYTY ODWOŁAN E	P01017 (Koło)	W TYM WIZYTY ODWOŁAN E	RAZEM
1	STYCZEŃ	124	3	117	6	115	2	356
2	LUTY	124	8	108	4	133	9	365
3	MARZEC	127	5	135	8	129	1	391
4	KWIECIEŃ	121	8	132	5	131	10	384
5	MAJ	146	11	128	5	152	6	426
6	CZERWIEC	128	7	150	9	133	6	411
7	LIPIEC	142	11	130	3	134	8	406
8	SIERPIEŃ	155	15	145	6	137	13	437
9	WRZESIEŃ	133	4	122	0	128	8	383
10	PAŹDZIERNIK	124	7	138	5	142	10	404
11	LISTOPAD	121	5	127	2	129	2	377
12	GRUDZIEŃ	155	14	150	2	152	7	457
	RAZEM	1600	98	1582	55	1615	82	4797

Ambulanse funkcjonujące w systemie RTM i transporcie medycznym są własnością SPZOZ w Kole.

Volkswagen Crafter, PKL50335 - 2016 rok,

Volkswagen Crafter PKL50334 – 2016 rok,

Volkswagen Crafter PKL50336 – 2016 rok,

Mercedes Sprinter PKL23469 – 2002 rok, (wycofany z użytku i sprzedany w maju 2023r.)

Mercedes Bergadana PKL38270 – 2019 rok,

Renault Master PKL50337 – 2021 rok,

Mercedes Vito PKL31899 – 2008 rok, (wycofany z użytku i sprzedany w maju 2023r.)

Ambulans Volkswagen Crafter PKL58198

Koszty napraw i przeglądów ambulansów w roku 2023 wyniosły 104 850,41 zł.

Tabela nr 9: Wykaz przejechanych kilometrów przez karetki systemu Ratownictwa Medycznego

Lp.	MIESIĄC	P P01 042 (KOŁO)	P P01 044 (KŁODAWA)	S P01 017 (KOŁO)	RAZEM	W tym serwis
1	STYCZEŃ	3497	4899	3068	11464	20
2	LUTY	2641	4718	3290	10649	90
3	MARZEC	3656	5291	3364	12311	72
4	KWIECIEŃ	2830	5517	2672	11019	58
5	MAJ	3732	5602	3540	12874	108
6	CZERWIEC	2719	5884	3933	12536	120
7	LIPIEC	3220	4968	3574	11762	48
8	SIERPIEŃ	4440	5957	3404	13801	92
9	WRZESIEŃ	2847	5789	3354	11990	18
10	PAŹDZIERNIK	3118	5091	3427	11636	40
11	LISTOPAD	2353	4481	2904	9738	48
12	GRUDZIEŃ	3668	5914	3533	13115	110
	RAZEM	38721	64111	40063	142895	

W 2023r. zespoły RTM przejechały mniejszą ilość kilometrów w stosunku do roku poprzedniego (2022r. 150 857 km).

Tabela nr 10: Wykaz przejechanych kilometrów przez transport sanitarny

Lp.	Miesiąc	Transport zwykły- T1	Transport zwykły -T2	Razem T1+T2	Transport specjalistyczny	Razem TZ+ TS	Zabezp . medyczne	km	czas
1.	Styczeń	6204	1678	7882	4404	12286	1	10	5H
2.	Luty	3973	3581	7554	4027	11581	-	-	-
3.	Marzec	5562	2921	8483	4641	13124	-	-	-
4.	Kwiecień	6253	2754	9007	4766	13773	-	-	-
5.	Maj	4951	2870	7821	4846	12667	-	-	-
6.	Czerwiec	4653	4160	8813	4275	13088	3	80	14H
7.	Lipiec	6492	3083	9575	2924	12479	-	-	
8.	Sierpień	5520	2927	8447	5046	13493	1	56	11H
9.	Wrzesień	5543	3332	8875	3871	12746	1	52	7:30H
10.	Październik	4618	2851	7469	3956	11425	-	-	-
11.	Listopad	5798	3605	9403	4287	13690	-	-	-
12.	Grudzień	5105	3126	8231	4384	12615	-	-	-
	RAZEM	64672	36888	101560	51427	152987			

W tym dla POZ – 44807 km

VII. WYKAZ UMÓW/ANEKSÓW ZAWARTYCH Z NARODOWYM FUNDUSZEM ZDROWIA NA UDZIELANIE ŚWIADCZEŃ OPIEKI ZDROWOTNEJ W 2023 r.

Podstawowym źródłem finansowania działalności szpitala są środki finansowe pozyskiwane z Wielkopolskiego Oddziału Wojewódzkiego Narodowego Funduszu Zdrowia na podstawie umów na poszczególne rodzaje działalności, aneksowane i zawierane corocznie pomiędzy Dyrektorem SPZOZ w Kole a Dyrektorem WOW NFZ w Poznaniu.

Tabela nr 11: Wykaz umów

L P	Nazwa	Nr umowy	Nr Aneksu	Okres obowiązyw ania
1	Umowa sieciowa	150002160/0 3/8/0030/0/2 3/27	1. Umowa PSZ z dn. 30.12.2022 2. Oświadczenie NR Ryczałt_1/2023 z dn. 31.01.2023 3. Aneks NR /43_ZM_WSP/2023 z dn. 31.01.2023 4. Aneks NR /43_ZM_WSP/2023 z dn. 20.02.2023 5. Aneks NR /KOR__WSP/2023 z dn. 06.04.2023 6. Aneks NR /FM_I/2023 z dn. 24.04.2023 7. Aneks NR /UE_I/2023 z dn. 25.04.2023 8. Aneks NR /43_N_I/2023 z dn. 08.05.2023 9. Oświadczenie NR RYCZAŁT_2/2023 z dn. 12.05.2023 10. Aneks NR /WYODR_PSZ z dn. 15.05.2023 11. Aneks NR /OWU_PSZ z dn. 25.05.2023 12. Aneks NR ZW_CENY_KSO/2023 z dn. 29.05.2023 13. Aneks NR /UE_IA/2023 z dn. 06.06.2023 14. Aneks NR /43_NAD_1_5/2023 z dn. 27.06.2023 15. Aneks NR /PM/2023 z dn. 30.06.2023 16. Oświadczenie NR RYCZAŁT_3/2023 z dn. 17.07.2023 18. Aneks NR /WWZ_3B/2023 z dn. 17.07.2023 19. Aneks NR /FM_II/2023 z dn. 27.07.2023 20. Aneks NR /43_N_II/2023 z dn. 03.08.2023 21. Aneks NR /UE_II/2023 z dn. 23.08.2023 22. Aneks NR /43_ZW_CENY_IP/2023 z dn. 05.09.2023 23. Aneks NR /43_ZW_PF/2023 z dn. 15.09.2023 24. Aneks NR /FM_III/2023 z dn. 20.10.2023 25. Porozumienie NR APU_F_2024/2023 z dn. 24.10.2023 26. Aneks NR /43_N_III/2023 z dn. 20.10.2023 27. Aneks NR /Z_91/2023/DSOZ z dn. 08.11.2023 28. Aneks NR /UE_III/2023 z dn. 04.12.2023 29. Aneks NR /UE_IV/2023 z dn. 22.01.2024 30. Aneks NR HR/2023 z dn. 02.02.2024 31. Aneks NR /43_KR_FR/2023 z dn. 14.02.2024	01.01.2023- 31.12.2023
2	Ambulatoryjna Opieka Specjalistyczna - Alergologia	150002160/0 2/1/0146/4/2 3/23	1. Umowa 2023 z dn. 16.05.2023 2. Aneks NR APU_OB/2023 z dn. 02.06.2023 3. Aneks NR/APU_OB_F_H/2023 z dn. 21.06.2023 4. Aneks NR/WWZ/2023 z dn. 04.07.2023 5. Aneks NR/FM_III/2023 z dn. 20.10.2023 6. Porozumienie NR APU_F_2024/2023 z dn. 23.10.2023 7. Aneks NR HR/2023 z dn. 23.01.2024 8. Aneks NR/43_KR_FM/2023 z dn. 09.02.2024	01.06.2023- 31.12.2023
3	Ratownictwo Medyczne	150002160/1 6/1/0012/0/1 1/12	1. Aneks nr 6/2023 z dn. 18.01.2023 2. Aneks nr 7/2023 z dn. 24.04.2023 (od 01.01.2023 do 30.06.2023) 3. Aneks nr 8/2023 z dn. 11.07.2023 (od 01.07.2023- 31.12.2023) 4. Aneks nr 9/2023 z dn. 6.12.2023	01.01.2023- 31.12.2023 umowa z WCRM Konin
4	Podstawowa Opieka Zdrowotna w zakresie Transportu sanitarnego	150002160/0 113/0790/4/1 6/NN	1. Aneks Nr APU/2023 z dn. 04.01.2023 2. Aneks NR /WWZ/2023 z dn. 10.07.2023 3. Aneks NR Z_167/2023 z dn. 28.11.2023 4. Aneks NR HR/2023 z dn. 18.01.2024	01.01.2023- 31.12.2023
5	Podstawowa Opieka Zdrowotna w zakresie świadczeń lekarza i pielęgniarki	150002160/0 113/0791/4/1 6/NN	1. Aneks Nr APU/2023 z dn. 04.01.2023 2. Aneks NR NZ_KOOR_BPOK/2023 z dn. 27.02.2023 3. Aneks NR ZPZSIH/2023 z dn. 17.04.2023 4. Aneks NR NZ/WWZ/2023 z dn. 10.07.2023 5. Aneks NR /WWZ_RYCZAŁT/2023 z dn. 21.07.2023 6. Aneks NR /BPOK_M1/2023 z dn. 27.07.2023 7. Aneks NR ZP2H2/2023 z dn. 09.11.2023 8. Aneks NR Z_167/2023 z dn. 28.11.2023 9. Aneks NR /43_ZM_BPOK_BUDŻET/2023 z dn. 12.01.2024 10. Aneks NR HR/2023 z dn. 18.01.2024	01.01.2023- 31.12.2023

6	Podstawowa Opieka Zdrowotna w zakresie świadczeń położnej	150002160/0 113/0792/4/1 6/NN	1. Aneks APU/2023 z dn. 04.01.2023 2. Aneks NR /WWZ/2023 z dn. 10.07.2023 3. Aneks NR Z_167/2023 z dn. 28.11.2023	01.01.2023- 31.12.2023
7	Ambulatoryjna Opieka Specjalistyczna - Pediatria	150002160/0 2/1/0140/4/2 0/21	1. Aneks nr APU/2023 z dn. 05.01.2023 2. Aneks NR Z_57/2023/DSOZ z dn. 04.05.2023 3. Aneks NR APU_OB/2023 z dn. 10.05.2023 4. Aneks/APU_OB_F_H/2023 z dn. 21.06.2023 5. Aneks NR /WWZ/2023 z dn. 4.07.2023 6. Porozumienie NR APU_F_2024/2023 z dn. 23.10.2023 7. Aneks NR HR/2023 z dn. 23.01.2024	01.01.2023- 31.12.2023
8	Choroby zakaźne i stany nadzwyczajne	150002160/1 9/1/0014/0/2 0/20/Z_140		01.01.2023- 31.12.2023
9	Profilaktyka 40+	150002160/1 8/8/0113/0/2 3/23	1. Umowa 2023 z dn. 30.05.2023 (01.06.2023-31.12.2023) 2. Aneks NR Z_106/2023/DSOZ z dn. 02.08.2023 3. Aneks NR APU_OB_2024/2023 z dn. 20.10.2023 4. Aneks Nr/43_ZW_I/2023 z dn. 29.01.2024	01.06.2023- 31.12.2023
10	Ambulatoryjna Opieka Specjalistyczna – Leczenie bólu	150002160/0 2/1/0148/4/2 3/24	1. Umowa 2023 z dn. 16.08.2023 (od 01.09.2023-31.12.2023) 2. Aneks nr WWZ/2023 z dn. 10.09.2023 3. Porozumienie NR APU_F_2024/2023 z dn. 23.10.2023 4. Aneks NR HR/2023 z dn. 23.01.2024	01.06.2023- 31.12.2023
11	Ambulatoryjna Opieka Specjalistyczna – choroby metaboliczne	150002160/0 2/1/0151/4/2 3/24	1. Umowa 2023 z dn. 30.10.2023 (od 06.11.2023-31.12.2023) 2. Porozumienie NR APU_F_2024/2023 z dn. 13.11.2023	06.11.2023- 31.12.2023

VIII. WYKAZ KONKURSÓW PRZEPROWADZONYCH W 2023r. NA UDZIELANIE ŚWIADCZEŃ ZDROWOTNYCH W SAMODZIELNYM PUBLICZNYM ZAKŁADZIE OPIEKI ZDROWOTNEJ W KOLE

Tabela nr 12: Wykaz konkursów przeprowadzonych w 2023 r.

L.p	Data ogłoszenia	Nr konkursu	Zakres
1.	13.01.2023	SPZOZ.DŚM-ZP.500.01.2023	udzielanie świadczeń zdrowotnych obejmujące swym zakresem: diagnostykę laboratoryjną, mikrobiologię i serologię z prowadzeniem banku krwi w pomieszczeniach dzierżawionych od Udzielającego Zamówienia
2.	16.08.2023	SPZOZ.DŚM-ZP.500.02.2023	udzielanie całodobowych świadczeń zdrowotnych dla pacjentów SPZOZ w Kole w zakresie Specjalistycznego Zespołu Ratownictwa Medycznego-lekarze
3.	11.09.2023	SPZOZ.DŚM-ZP.500.03.2023	udzielanie całodobowych świadczeń zdrowotnych dla pacjentów SPZOZ w Kole w zakresie Oddziału Wewnętrzznego
4.	13.11.2023	SPZOZ.DŚM-ZP.500.04.2023	udzielanie całodobowych świadczeń zdrowotnych w zakresie Ratownictwa Medycznego wykonywanych przez Ratowników/Pielęgniarki/Pielęgniarzy dla SPZOZ w Kole
5.	17.11.2023	SPZOZ.DŚM-ZP.500.05.2023	udzielanie całodobowych świadczeń zdrowotnych dla pacjentów SPZOZ w Kole w zakresie Oddziału Wewnętrzznego
6.	22.11.2023	SPZOZ.DŚM-ZP.500.06.2023	opisywanie badań- tomografii komputerowej oraz badań RTG w oparciu o teletransmisję dla potrzeb SPZOZ w Kole
7.	27.11.2023	SPZOZ.DŚM-ZP.500.07.2023	udzielanie całodobowych świadczeń zdrowotnych dla pacjentów SPZOZ w Kole w zakresie Oddziału Dziecięcego/Noworodkowego
8.	29.11.2023	SPZOZ.DŚM-ZP.500.08.2023	udzielanie całodobowych świadczeń zdrowotnych dla pacjentów SPZOZ w Kole w zakresie Izby Przyjść
9.	01.12.2023	SPZOZ.DŚM-ZP.500.09.2023	udzielanie lekarskich świadczeń zdrowotnych dla pacjentów SPZOZ w Kole w następujących zakresach: 1. świadczenia zdrowotne w Podstawowej Opiece Zdrowotnej w zakresie nocnej i świątecznej opieki

			zdrowotnej; 2. świadczenia zdrowotne w POZ w dnia robocze tj. od poniedziałku do piątku w godz. od 8.00 do 18.00
--	--	--	---

IX. ZAMÓWIENIA PUBLICZNE

W Samodzielnym Publicznym Zakładzie Opieki Zdrowotnej w Kole w roku 2023 zostało ogłoszonych **25** postępowań o udzielenie zamówienia w trybie podstawowym i przetargu nieograniczonego obejmujące swym rodzajem zarówno dostawy, usługi jak i roboty budowlane:

- ◆ **21** - postępowań o udzielenie zamówienia dotyczyło dostaw - leków, sprzętu jednorazowego, materiałów opatrunkowych, oleju napędowego, środków do dezynfekcji, sprzętu i urządzeń medycznych,
- ◆ **4** - postępowania w zakresie usług (żywnienie, transport sanitarny, sprzątanie).

W wyniku przeprowadzonych procedur w ramach ustawy Prawo zamówień publicznych w 2023 r. zawarto **60** umów z wybranymi wykonawcami i dostawcami.

Ogólna wartość zawartych umów w ramach PZP w roku 2023 r. wyniosła:

- **10 000 172,51 zł/netto**,
- **11 296 508,59 zł/brutto**.

W tym:

Rodzaj zamówienia	Wartości netto
Dostawy	6 370 695,58
Usługi	3 629 474,93

X. INFORMACJA O ZATRUDNIENIU (umowy o pracę).

Przeciętne zatrudnienie w 2021 wynosiło – 255 osób, w 2022 – 258 osób, natomiast w 2023 -258 osób.

Tabela nr 13: Średnie zatrudnienie w SP ZOZ Koło

Rok	Przeciętne zatrudnienie	Zatrudnienie w etatach
2021	255	250
2022	258	255
2023	258	256

Ponadto w SPZOZ w Kole zatrudnionych głównie na umowy cywilno-prawne (kontraktowe) na przestrzeni ostatnich lat jest:, 2019 – 90 lekarzy, 2020 – 88 lekarzy,

2021 – 89 lekarzy w 2022 – 67 lekarzy i 27 ratowników, a w 2023 - 74 lekarzy i 28 ratowników . Umowy cywilno-prawne lekarzy dotyczą często kilku dyżurów lekarskich a ilość zatrudnionych nie świadczy o zaspokojeniu potrzeb kadrowych jednostki.

Podobnie jak w grupie lekarskiej, przedstawiała się sytuacja kadrowa w grupie pielęgniarek i położnych. Niedobór kadr pielęgniarskich, odejścia na emerytury i duża absencja chorobowa skutkowały zawieraniem dodatkowo umów zleczeń z personelem z innych szpitali lub emerytami.

Tabela nr 14: Średnie zatrudnienie

L.p.	Wyszczególnienie	Przeciętne zatrudnienie w roku 2021	Przeciętne zatrudnienie w roku 2022	Przeciętne zatrudnienie w roku 2023
1.	Lekarze (umowa o pracę)	9	8	7
2.	Farmaceuci	2	2	2
3.	Inni z wyższym wykształceniem	1	1	1
4.	Pielęgniarki	134	136	139
5.	Położne	36	33	34
6.	Średni personel	36	41	42
7.	Administracja	30	30	26
8.	Personel gospodarczy	6	7	7
9.	Niższy personel medyczny	1	-	-
Ogółem		255	258	258

XI. REALIZACJA UMÓW ZAWARTYCH Z NARODOWYM FUNDUSZEM ZDROWIA

Rok 2023 był szóstym pełnym rokiem rozliczeniowym po zmianie finansowania szpitali. System podstawowego szpitalnego zabezpieczenia świadczeń opieki zdrowotnej działa od 1.10.2017r. Założeniem finansowania ryczałtowego szpitali było zapewnienie kompleksowych świadczeń zdrowotnych, obejmujące nie jak wcześniej poszczególne procedury, ale cały skoordynowany cykl leczenia. Sieć szpitali miała ułatwić pacjentom dostępność świadczeń zdrowotnych, a Dyrektorom miało też być łatwiej zarządzać szpitalami. Zmiany te nie przyniosły jednak ani poprawy sytuacji chorych, ani finansów większości szpitali.

Umowy z Narodowym Funduszem Zdrowia obejmowały:

- umowa ryczałtowa na oddziały szpitalne (szpital dzieli plan na poszczególne komórki w zależności od aktualnych potrzeb);
- Neonatologia- hospitalizacja N20, N24, N25;
- Położnictwo i Ginekologia- hospitalizacja N01, N20;
- Pediatria - hospitalizacja;

- Ambulatoryjna Opieka Specjalistyczna - świadczenia poza ryczałtem;
- świadczenia Nocnej i Świątecznej Opieki Zdrowotnej;
- świadczenia w Izbie Przyjęć;
- świadczenia endoskopowe (gastroskopia i kolonoskopia);
- świadczenia Podstawowej Opieki Zdrowotnej.

Tabela nr 15: Zestawienie wykonanych umów

Nazwa zakresu	Umowa	Faktycznie wykonane	Rachunki zapłacone	Wykonanie w %	Zapłacono w %
RYCZAŁT PSZ - SZPITAL I STOPNIA- w tym:	35 145 691,00	35 145 691,00	35 145 691,00		100%
Świadczenia w zakresie onkologii	66 425,09	66 425,09	66 425,09	100%	100%
Świadczenia w zakresie onkologii – diagnostyka onkologiczna	3 455,60	0,00	0,00	0%	0%
Świadczenia w zakresie onkologii – świadczenia pierwszorazowe	24 918,08	24 605,12	24 605,12	98,74%	100%
Świadczenia w zakresie chorób płuc	137 288,62	137 288,62	137 288,62	100%	100%
Świadczenia w zakresie chorób płuc – doagnostyka onkologiczna	986,15	0,00	0,00	0%	0%
Świadczenia w zakresie chorób płuc – świadczenia pierwszorazowe	96 963,96	96 132,61	95 132,61	98,11%	100%
Chirurgia- hospitalizacja		10 316 133,17			
Chirurgia ogólna- hospitalizacja do 18 r.ż	84 617,56	15 537,82	15 537,82	18,36%	100%
Chirurgia ogólna – hospitalizacja świadczenia diagnostyki i leczenia onkologicznego – poza pakietem onkologicznym	205 193,30	173 812,37	173 812,37	84,71%	100%
Chirurgia ogólna – hospitalizacja pakiet onkologiczny	21 972,24	0	0	0%	0%
Choroby wewnętrzne -hospitalizacja		8 270 994,26			
Choroby wewnętrzne – hospitalizacja do 18 r.ż	14 663,22	0,00	0,00	0%	0%
Neonatologia - hospitalizacja	19,86	0	0	0%	0%
Neonatologia – hospitalizacja N20,N24,N25	2 281 237,80	2 420 176,73	2 416 135,42	106,09%	99,83%
Pediatria hospitalizacja	2 776 607,83	4 095 797,33	3 923 312,54	147,51%	95,79%
Położnictwo i ginekologia - hospitalizacja		2 784 517,49		%	
Położnictwo i ginekologia – hospitalizacja N01, N20	2 314 708,56	1 996 457,81	1 991 929,91	86,25%	99,77%
Położnictwo i ginekologia – hospitalizacja do 18 r. ż	22 217,37	5 060,34	5 060,34	22,78%	100%
Świadczenia w zakresie kardiologii	578 699,97	578 698,46	578 698,46	100%	100%
Świadczenia w zakresie kardiologii- świadczenia pierwszorazowe	296 398,80	296 582,34	296 582,34	100%	100%
Świadczenia w zakresie chirurgii ogólnej	348 005,70	329 498,72	329 498,72	94,68%	100%
Świadczenia zabiegowe w chirurgii ogólnej – zakres skojarzony z 02.1500.001.02	675 037,35	683 586,82	683 586,82	101,27%	100%
Świadczenia w zakresie chirurgii ogólnej – diagnostyka onkologiczna	1194,75	0,00	0,00	0%	0%
Świadczenia w zakresie urologii	439 009,20	439 009,20	439 009,20	100%	100%
Świadczenia w zakresie urologii – zakres skojarzony z 02.1640.001.02	469,05	0,00	0,00	0%	0%
Świadczenia w zakresie urologii diagnostyka onkologiczna	1 369,98	0,00	0,00	0%	0%
Świadczenia w zakresie położnictwa i ginekologii	530 463,60	534 299,18	534 297,50	10,72%	100%
Świadczenia w zakresie położnictwa i ginekologii- cytologia	134,52	0,00	0,00	0%	0%
Świadczenia w zakresie położnictwa i ginekologii – zakres skojarzony	638,97	0,00	0,00	0%	0%
Świadczenia w zakresie położnictwa i ginekologii- diagnostyka onkologiczna	1 070,85	0,00	0,00	0%	0%
Świadczenia nocnej i świątecznej opieki zdrowotnej				100%	100%
Świadczenia nocnej i świątecznej opieki zdrowotnej - UE	4 216,00	4 220,00	4 154,00	100,09%	98,44%
Badania endoskopowe - gastroskopia	159 951,36	159 951,36	159,951,36	100,00%	100,%
Badania endoskopowe - kolonoskopia	298 534,08	298 534,08	298 534,08	100%	100%
Izba przyjęć				100%	100%
Izba przyjęć - UE	11 423,23	11 423,23	11 194,45	100%	98%

Współczynnik korygujący -PSZ	183 051,06	183 051,06	183 051,36	100%	100%
Chirurgia ogóln hospitalizacja- Q52	66 180,96	4 224,96	4 224,96	6,38%	100%
Koszty świadczeń OWU	1 187 829,00	1 187 829,00	1 187 829,00	100%	100%

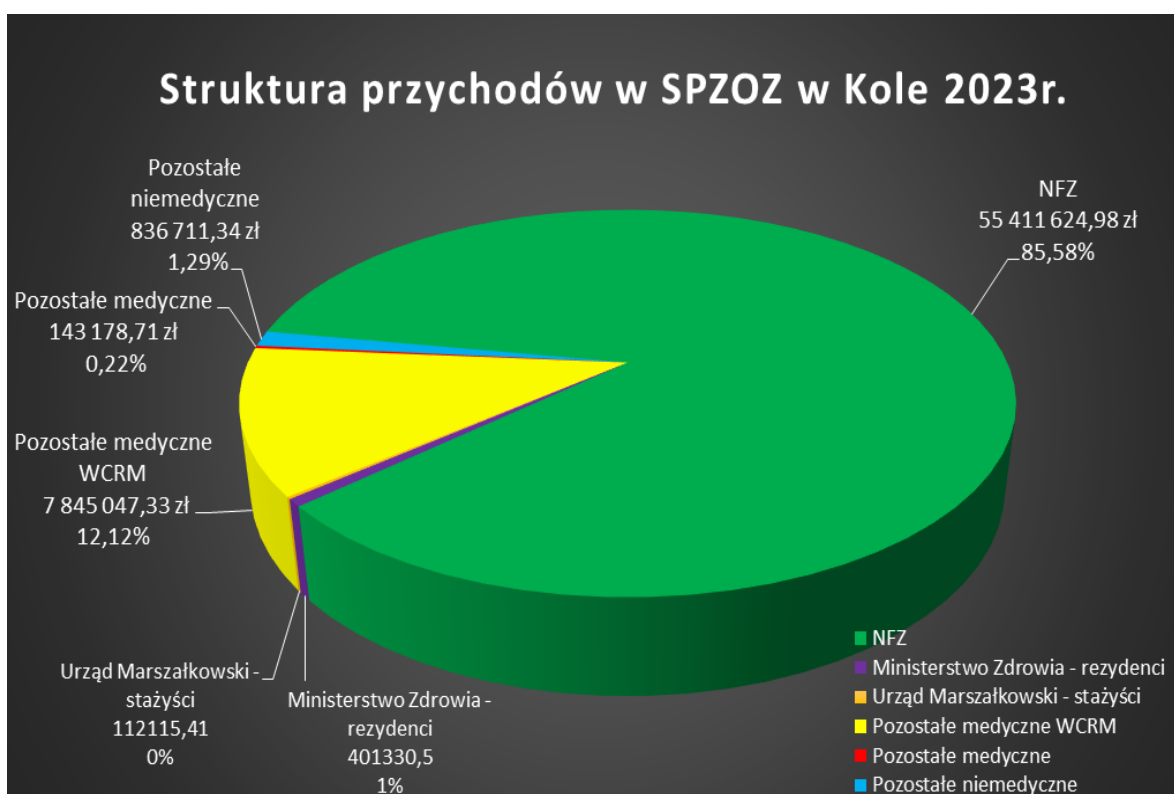
Procentowe wykonanie świadczeń w ramach ryczałtu umowy PSZ w 2023 r. wyniosło 101,33%.

XII. STRUKTURA PRZYCHODÓW SPZOZ W KOLE

W roku 2023 w Samodzielnym Publicznym Zakładzie Opieki Zdrowotnej „przychody netto ze sprzedaży i zrównane z nimi” w stosunku do roku poprzedniego wzrosły o kwotę 8 075 222,78 zł i były wyższe niż wzrost między 2022 a 2021 r. , który wynosił 2 065 750,52 złotych.. W pozostałych przychodach operacyjnych wystąpił wzrost o 72 150,80 zł

Tabela nr 16: Przychody SP ZOZ w Kole

L.P	Przychody	Rok obrotowy		
		2021	2022	2023
I.	Przychody netto ze sprzedaży i zrównane z nimi	52 740 098,97	54 805 849,49	62 881 072,27
1.	Przychody netto ze sprzedaży produktów	53 119 470,97	55 255 528,49	64 750 008,27
2.	Zmiana stanu produktów	-379 372,00	-449 679,00	-1 868 936,00
II.	Pozostałe przychody operacyjne	1 854 936,63	3 999 860,80	4 072 011,60
III.	Przychody finansowe	123 639,09	195 248,98	243 242,05
Razem przychody		54 718 674,69	59 000 959,27	67 196 325,92



XIII. STRUKTURA KOSZTÓW SPZOZ W KOLE

Wymienione w tabeli nr 16 wyższe przychody skutkowały w roku 2023 wyższymi kosztami działalności operacyjnej – w stosunku do roku poprzedniego i wzrosły o kwotę 10 510 585,96 zł. Spowodowane to było przede wszystkim wzrostem kosztów działalności operacyjnej.

Znaczącą pozycję w kosztach wykazują usługi obce, a to z uwagi na wprowadzone już w latach poprzednich i kontynuowane obecnie outsourcingi między innymi: usług sprzątaniam, prania, żywienia, badań laboratoryjnych, badań RTG i TK, badań histopatologicznych. Wzrost kosztów usług outsourcingowych wynika przede wszystkim z corocznych zmian ustawowych dotyczących wzrostów wysokości minimalnego wynagrodzenia za pracę.

Istotny wzrost wynagrodzeń kadry medycznej spowodowało wejście w życie Ustawy o sposobie ustalania najniższego wynagrodzenia pracowników wykonujących zawody medyczne zatrudnionych w podmiotach leczniczych z dnia 8 czerwca 2017 r. Ustawa ta wymusiła regulacje płac w zakresie wzrostu wynagrodzenia w kolejnych latach wszystkich zatrudnionych pracowników i gwarantuje coroczny wzrost wynagrodzeń zasadniczych. Wzrost wartości wypłaconych podwyżek w 2023 r. z tytułu w/w ustawy to kwota 1 570 758,00 zł.

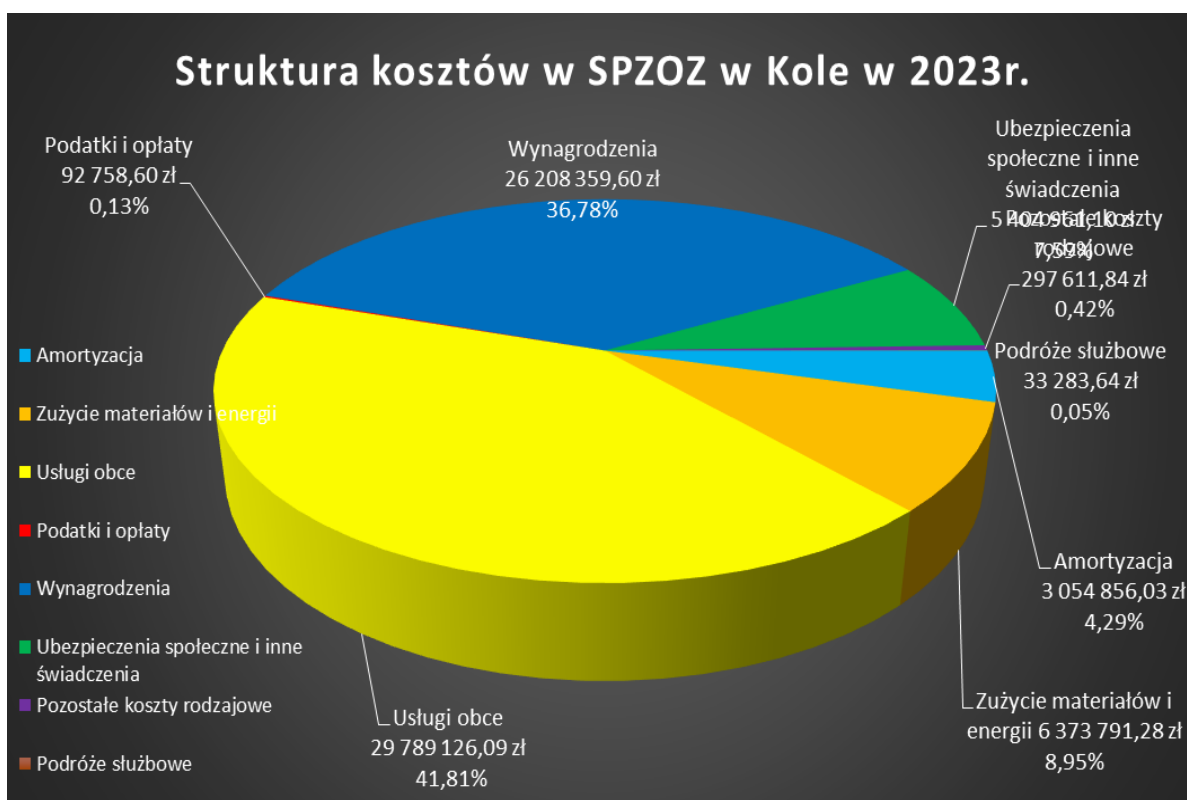
Tabela nr 17: Koszty SPZOZ w Kole

L.P	Wyszczególnienie	Rok obrotowy		
		2021	2022	2023
I.	Koszty działalności operacyjnej	54 474 136,61	60 744 162,22	71 254 748,18
1.	Amortyzacja	2 085 863,88	2 664 955,81	3 054 856,03
2.	Zużycie materiałów i energii	5 762 400,13	5 305 761,46	6 373 791,28
3.	Usługi obce	24 432 031,15	25 933 992,48	29 789 126,09
4.	Podatki	83 798,78	93 625,30	92 758,60
5.	Wynagrodzenia	18 008 858,10	21 954 794,52	26 208 359,60
6.	Ubezpieczenia społeczne i inne świadczenia	3 722 509,77	4 464 797,92	5 404 961,10
7.	Pozostałe koszty rodzajowe	378 674,80	326 234,73	330 895,48
II.	Pozostałe koszty operacyjne	305 098,19	1 947 592,11	2 157 141,20
III.	Koszty finansowe	591 689,26	719 263,47	1 502 533,74
	Razem koszty	55 370 924,06	63 411 017,80	74 914 423,12

Szpital, a zwłaszcza powiatowe ciągle borykają się z utrzymaniem ciągłości świadczeń medycznych ze względu na trudności pozyskania lekarzy. Łatwiej pozyskać młodą kadrę lekarską na dyżury jeżeli szpital mieści się niedaleko ośrodków akademickich, które kształcą kadrę lekarską. SPZOZ w Kole jest oddalony od Poznania i Łodzi powyżej 100 km więc bardzo trudno pozyskać lekarzy do pracy ze względu na czas dojazdu, a zatrudnieni

wciąż podwyższają swoje oczekiwania płacowe znając lokalną sytuację kadrową i akcentując wartość swojej pracy.

Brak kadry lekarskiej na krajowym rynku pracy skutkuje ciągłym wzrostem wynagrodzeń. Konkurencyjność stawek za pracę oferowana przez szpitale, a także zagrożenie ograniczeniem możliwości wywiązania się z umów w zakresie świadczenia usług medycznych zawartych z NFZ, zmusza Dyрекcję do podwyższania wynagrodzenia. Często „szantaż” odejściem do innego podmiotu leczniczego wywołuje zagrożenie zawieszenia działalności danej komórki medycznej.



W pozycji usługi obce wzrost o kwotę 3 855 133,61 zł w stosunku do roku poprzedniego stanowią:

1. kontrakty lekarskie, które wzrosły o kwotę 1 919 988,14 zł;
2. kontrakty ratowników medycznych, które wzrosły o kwotę 259 718,45 zł
3. usługa sprzątnania wzrosła o kwotę 459 906,36 zł
4. usługa żywienia wzrosła o kwotę 154 876,02 zł
5. badania histopatologiczne wzrost o kwotę 54 909,00 zł.
6. usługi diagnostyki laboratoryjnej wzrost o kwotę 517 841,57

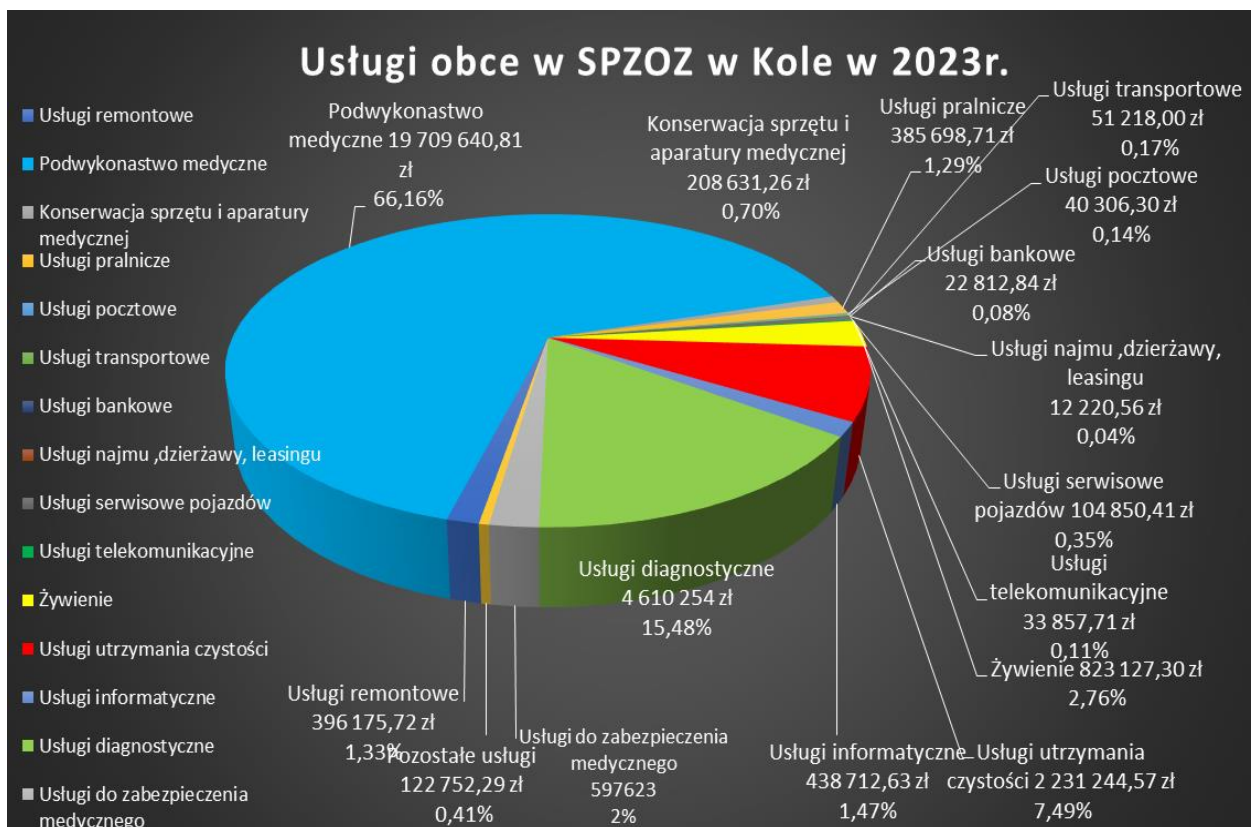
Udział kosztów osobowych bez względu na rodzaj zatrudnienia w przychodach ogółem w 2023 r. wyniósł 51 920 584,51 zł, co stanowi 77,27% wszystkich przychodów.

Dla porównania w 2018 r. koszty osobowe wynosiły 77% przychodów, a w 2019 r. stanowiły 72,5% uzyskanych przychodów w 2020 r. koszty osobowe stanowiły 71%, natomiast w roku 2021 stanowiły 70,28%, a w roku 2022 stanowiły 74,65%

W SPZOZ w Kole wieloletni pracownicy zgodnie z Ustawą o działalności leczniczej nabywają prawo do nagród jubileuszowych. W 2023r. na ten cel wydatkowano 413 816,82 zł.

Pracownikom odchodzącym na rentę lub emeryturę przysługują odprawy emerytalne, i rentowe, których wysokość w 2023 r. wynosiła 189 356,58 zł.

Niedobór kadr medycznych, odejścia na emerytury skutkowały zawieraniem umów zleceń, których koszt to kwota 1 349 935,50 zł.(w tym umowy o pracę w oddziałach szpitalnych).



W przypadku zużycia materiałów i energii nastąpił wzrost w 2023 r. w stosunku do poprzedniego roku o kwotę 1 068 029,82 zł dotyczy głównie zakupów materiałów medycznych (leki, sprzęt jednorazowy, materiały szewne, środki ochrony indywidualnej w tym głównie rękawice, maseczki, kombinezony, środki dezynfekcyjne itp.).

Jednocześnie odnotowaliśmy wzrost o 209 549,09 zł w stosunku do 2022 r. kosztów w pozycji „Pozostałe koszty operacyjne”. Na w/w kwotę składają m. in. wypłata rent w wysokości 86 302,00 zł., utworzone rezerwy na toczące się postępowania sądowe w kwocie 1 782 816,95 zł,

Wzrosły „Koszty finansowe” o kwotę 783 270,27 zł w stosunku do roku poprzedniego - wartość dotyczy odsetek naliczonych od zobowiązań w kwocie 817 091,16 zł, odsetek od układu ratalnego zestawu laparoskopowego w kwocie 11 833,48 zł, odsetek od rat kredytów 631 462,35 zł, prowizji od kredytów 14 167,32 zł, odsetek od układu ratalnego US w kwocie 3 000,00 zł.

Tabela nr 18: Rozliczenie rat leasingu i układów ratalnych na dzień 31.12.2023 r.

NAZWA	RATA MIESIĘCZNA	SPLATA RAT KAPITAŁU NA DZIEŃ 31.12.2023	SPLATA ODSETEK NA DZIEŃ 31.12.2023	RAZEM SPLATA NA DZIEŃ 31.12.2023	POZOSTAŁO DO SPLATY	SPLATA DO DNIA
Urząd Skarbowy-podatek dochodowy	5250,00 + odsetki 250,00	115 500,00	5 500,00	121 000,00	10 683,94	02/2024r.
CLAR SYSTEM-UKŁAD RATALNY	50 000,00	50 000,00	0,00	50 000,00	186 115,47	04/2024r.
Tomma porozumienie	35 090,90 + odsetki	245 636,30	30 240,00	275 576,30	105 272,70	03/2024r.
Urtica porozumienie	95 000,00 zmienna	840 927,62	25 257,84	866 185,46	484 356,85	05/2024r.

Tabela nr 19: Rozliczenie splat zaciągniętych kredytów na dzień 31.12.2023

Kredyt	Kwota otrzymanego kredytu	Splata kapitału	Splata odsetek	Razem splata kapitału i odsetek
Kredyt nr 21/10/3821 z 2010r.	7 500 000,00			
Zapłacone 2011-2022 r.	5 758 818,00	5 758 818,00	1 924 581,41	7 683 399,41
Za I kw. 2023.	133 926,00	133 926,00	34 714,48	168 640,48
Za II kw. 2023r.	133 926,00	133 926,00	31 963,07	165 889,07
Za III kw. 2023r.	133 926,00	133 926,00	29 127,81	163 053,81
Za IV kw. 2023r.	133 926,00	133 926,00	23 065,41	156 991,41
Zapłacone w 2023 r	535 704,00	535 704,00	118 870,77	654 574,77
Razem zapłacone 2011-2023r.	6 294 522,00	6 294 522,00	2 043 452,18	8 337 974,18
Pozostało do spłaty na 31.12.2023r	1 205 478,00			
Kredyt nr 19/2156 z 2019 r.	1 935 000,00			

Zapłacone w 2019r.-2022	1 340 000,00	1 340 000,00	157 320,73	1 497 320,73
Za I kw. 2023r.	100 500,00	100 500,00	12 107,06	112 607,06
Za II kw. 2023r.	100 500,00	100 500,00	9 932,86	110 432,86
Za III kw. 2023r.	100 500,00	100 500,00	7 809,51	108 309,51
Za IV kw. 2023r.	100 500,00	100 500,00	4 874,21	105 374,21
Zapłacone w 2023r	402 000,00	402 000,00	34 723,64	436 723,64
Razem zapłacone 2019-2023r	1 340 000,00	1 742 000,00	192 044,37	1 934 044,37
Pozostało do spłaty na 31.12.2023r	193 000,00			
Kredyt z 17.11.2022 PKO	2 500 000,00			
Zapłacone w 2022r.	0,00	0,00	7 339,73	7 339,73
Za I kw. 2023r.	116 000,00	116 000,00	72 299,96	188 299,96
Za II kw. 2023r.	66 000,00	66 000,00	52 058,85	118 058,85
Za III kw. 2023r.	44 000,00	44 000,00	34 700,53	78 700,53
Za IV kw. 2023	66 000,00	66 000,00	46 121,77	112 121,77
Zapłacone w 2023 r.	292 000,00	292 000,00	205 181,11	497 181,11
Razem zapłacone 2022-2023	292 000,00	292 000,00	212 520,84	504 520,84
Razem kredyty	3 606 478,00			
Razem zapłacone 2010-2022r.	7 098 818,00	7 098 818,00	2 089 241,87	9 188 059,87
Razem zapłacone w 2023 r	1 229 704,00	1 229 704,00	358 775,52	1 588 479,52
Razem zapłacone 2010-2023 r.	8 328 522,00	8 328 522,00	2 448 017,39	10 776 539,39
Pozostało do spłaty na 31.12.2023r	3 606 478,00			

Tabela nr 20: Rozliczenie spłat zaciągniętych pożyczek na dzień 31.12.2023

Pożyczki	Kwota otrzymanego kredytu	Splata kapitału	Splata odsetek	Razem splata kapitału i odsetek
Pożyczka z 14.06.2023 Starostwo	1 000 000,00			
Za II kw. 2023r.	83 333,00	83 333,00	0,00	83 333,00
Za III kw. 2023r.	249 999,00	249 999,00	0,00	249 999,00
Za IV kw. 2023r.	249 999,00	249 999,00	0,00	249 999,00
Zapłacone w 2023 r	583 331,00	583 331,00	0,00	583 331,00
Pozostało do spłaty na 31.12.2023r	416 669,00			
Pożyczka BFF z 11.08.2023	7 100 000,00			
Za III kw. 2023r.	59 166,67	59 166,67	94 747,07	153 913,74
Za IV kw. 2023r.	177 500,01	177 500,01	177 939,76	355 439,77
Zapłacone w 2023r	236 666,68	236 666,68	272 686,83	509 353,51
Pozostało do spłaty na 31.12.2023r	6 863 333,32			
Razem pożyczki	7 280 002,32			
Razem zapłacone w 2023	819 997,68	819 997,68	272 686,83	1 092 684,51
Pozostało do spłaty na 31.12.2023r	7 280 002,32			

XIV. STRUKTURA AKTYWÓW SAMODZIELNEGO PUBLICZNEGO ZAKŁADU OPIEKI ZDROWOTNEJ W KOLE

Aktywa trwale wzrosły w porównaniu do roku ubiegłego o 248 884,158 zł. Wiąże się to przyjęciem na stan środków trwałych wyremontowanego wyremontowanej Sali porodowej

Aktywa obrotowe wzrosły kwotą o 1 620 892,00 zł.

Tabela nr 21: Struktura aktywów

L.P	Wyszczególnienie	Stan na		
		31.12.2021	31.12.2022	31.12.2023
A.	Aktywa trwale	30 439 255,40	32 136 432,75	32 385 316,93
I.	Wartości niematerialne i prawne	1 230 000,00	819 321,38	438 640,50
II.	Rzeczowe aktywa trwale	29 177 127,97	32 228 723,66	31 823 094,94
1.	Środki trwale	28 624 832,32	28 687 879,44	31 096 675,06
a)	Grunty (w tym prawo użytkowania wieczystego)	867 072,00	867 072,00	867 072,00
b)	Budynki, lokale i obiekty inżynierii lądowej i wodnej	23 577 805,02	23 955 017,00	25 022 818,38
c)	Urządzenia techniczne i maszyny	143 110,79	362 835,93	600 585,60
d)	Środki transportu	1 048 127,04	794 418,84	1 417 376,25
e)	Inne środki trwale	2 988 717,47	2 708 535,67	3 188 822,83
2.	Środki trwale w budowie	552 295,65	2 540 844,22	726 419,88
V.	Długoterminowe rozliczenia międzyokresowe	32 127,43	88 387,71	123 581,49
B.	Aktywa obrotowe	5 377 420,83	5 596 288,31	7 217 180,31
I	Zapasy	700 702,38	653 270,21	1 107 556,18
II	Należności krótkoterminowe	3 539 277,86	3 539 996,75	5 187 616,25
2.	Należności od pozostałych jednostek	3 539 277,86	3 539 996,75	5 187 616,25
a)	Z tytułu dostaw i usług, o okresie spłaty	2 766 123,77	2 723 566,16	4 228 567,06
-	Do 12 miesięcy	2 766 123,77	2 723 566,16	4 228 567,06
b)	Z tytułu podatków, dotacji, ceł ubezpieczeń społecznych i zdrowotnych oraz innych świadczeń	1 533,59	959,59	4 210,02
c)	inne	771 620,50	815 471,00	954 839,17
III.	Inwestycje krótkoterminowe	1 026 292,92	1 315 810,09	821 385,29
1.	Krótkoterminowe aktywa finansowe	1 026 292,92	1 315 810,09	821 385,29
c)	Środki pieniężne	1 026 292,92	1 315 810,09	821 385,29
IV	Krótkoterminowe rozliczenia międzyokresowe	111 147,67	87 211,26	100 622,59
	Aktywa razem	35 816 676,23	37 732 721,06	39 602 497,24

XV. STRUKTURA PASYWÓW SAMODZIELNEGO PUBLICZNEGO ZAKŁADU OPIEKI ZDROWOTNEJ W KOLE

W przypadku pasywów sytuacja w stosunku do roku 2023 przedstawia się następująco:

- a) jednostka nasza zanotowała spadek kapitału (funduszu) własnego
- b) w pozycji zobowiązania i rezerwy:
 - rezerwy są wyższe o kwotę 2 471 375,40 zł.
 - W tym rezerwy pracownicze zwiększone o kwotę 1 868 936,00 zł
 - zobowiązania długoterminowe są wyższe w porównaniu do roku ubiegłego o kwotę 5 369 295,96 zł.

Tabela nr 22: Struktura pasywów

L.P	Wyszczególnienie	Stan na		
		31.12.2021	31.12.2022	31.12.2023
A.	Kapitał (fundusz) własny	-8 744 014,11	-13 193 313,64	-20 923 322,84
I.	Kapitał (fundusz) podstawowy	5 514 429,31	5 514 429,31	5 514 429,31
II.	Kapitał (fundusz) zapasowy	0,00	0,00	0,00
V.	Zysk (strata) z lat ubiegłych	-13 617 793,05	-14 288 443,42	-18 707 742,95
VI.	Zysk (strata) netto	-670 650,37	-4 419 299,53	-7 730 009,20
B.	Zobowiązania i rezerwy na zobowiązania	44 590 690,34	50 926 034,70	60 525 820,08
2.	Rezerwa na świadczenia emerytalne	2 589 417,00	3 039 096,00	4 908 032,00
-	długoterminowa	1 766 873,00	2 214 014,00	3 660 069,00
-	krótkoterminowa	822 544,00	825 082,00	1 247 963,00
3.	Pozostałe rezerwy	1 171 085,93	1 205 606,36	1 808 045,76
-	krótkoterminowe	1 171 085,93	1 205 606,36	1 808 045,76
II	Zobowiązania długoterminowe	2 599 689,49	3 606 478,00	8 975 773,96
3.	Wobec pozostałych jednostek	2 599 689,49	3 606 478,00	8 975 773,96
a)	Kredyty i pożyczki	2 336 182,00	3 606 478,00	8 975 773,96
c)	Inne zobowiązania finansowe	263 507,49	0,00	0,00
III	Zobowiązania krótkoterminowe	12 814 101,24	15 589 943,66	15 861 928,18
3.	Wobec pozostałych jednostek	12 100 176,33	14 886 137,87	15 152 950,11
a)	Kredyty i pożyczki	937 704,00	1 229 704,00	1 910 706,36
c)	Inne zobowiązania finansowe	0,00	116 495,72	0,00
d)	Z tytułu dostaw i usług, o okresie wymagalności	7 374 368,83	9 262 818,03	8 744 170,41
g)	Z tytułu podatków, ceł, ubezpieczeń i innych świadczeń	1 804 358,74	1 830 608,19	1 982 913,50
h)	Z tytułu wynagrodzeń	981 149,36	1 327 232,80	1 575 993,58
i)	inne	1 002 595,40	1 119 279,13	939 166,26
4.	Fundusz specjalne	713 924,91	703 805,79	708 978,07
IV.	Rozliczenia międzyokresowe	25 416 396,68	27 484 910,68	28 972 040,18
2.	Inne rozliczenia międzyokresowe	25 416 396,68	27 484 910,68	28 972 040,18
-	długoterminowe	24 138 883,77	25 862 357,29	25 697 005,94
-	krótkoterminowe	1 277 512,91	1 622 553,39	3 275 034,24
Pasywa razem		35 816 676,23	37 732 721,06	39 602 497,24

- zobowiązania krótkoterminowe są wyższe o 271 984,52 zł od zobowiązań z roku 2022, przy czym:
 - zobowiązania z tytułu dostaw i usług spadek o kwotę 518 647,62 zł,
 - zobowiązania z tytułu podatków, ceł, ubezpieczeń i innych świadczeń wzrosły w porównaniu do ubiegłego roku o kwotę 152 305,31 zł. ;
 - zobowiązania z tytułu wynagrodzeń wzrost o kwotę 248 760,78 zł.

Samodzielny Publiczny Zakład Opieki Zdrowotnej w Kole od początku swojego istnienia w obecnym stanie formalno-prawnym, czyli od 1998 r., prawie każdy rok kończył ujemnym wynikiem finansowym, który powiększa się z roku na rok.

Rok obrotowy	Wynik finansowy
1998	-2 697 091,74
1999	179 382,89
2000	-40 956,15
2001	20 642,33
2002	-105 212,87
2003	-751 074,52
2004	237 900,84
2005	-670 758,04
2006	-616 876,73
2007	-138 789,73
2008	-799 971,60
2009	-4 075 825,73
2010	-2 382 256,44
2011	-2 115 234,45
2012	-1 173 351,45
2013	-60 348,67
2014	-332 220,38
2015	-335 857,38
2016	-1 220 854,48
2017	470 998,80
2018	- 1 020 553,28
2019	-1 338 389,80
2020	- 1 007 254,81
2021	- 670 650,37
2022	-4 419 299,53
2023	-7 730 009,20

Wśród najważniejszych czynników wpływających na złą kondycje finansową SPZOZ w Kole należy wymienić: włączenie szpitala do sieci szpitali i niewystarczające finansowanie (ryczałtowe) świadczeń, zbyt niska wycena procedur medycznych oraz wzrost kosztów utrzymania, niewspółmierny ze wzrostem ryczałtu ustalonym przez NFZ, wzrost wynagrodzenia personelu związany z corocznym podwyższaniem minimalnego

wynagrodzenia, wzrost kosztów zakupu leków, materiałów opatrunkowych, środków ochrony indywidualnej, usług sprzątania, cateringu, badań laboratoryjnych i rentgenowskich, energii elektrycznej, gazu opałowego, oleju napędowego, a także agresja Rosji na Ukrainę w 2022r. która spowodowała przerwanie łańcucha dostaw materiałów leczniczych pandemia koronawirusa SARS-CoV-2. Obecnie wysoka inflacja a także wzrost najniższego wynagrodzenia wywołuje olbrzymią lawinę wciąż rosnących kosztów utrzymania szpitala.

XVI. DZIAŁALNOŚĆ RADCY PRAWNEGO

W roku 2023 i nadal obsługa prawna SPZOZ w Kole jest prowadzona przez radcę prawnego Małgorzatę Skupin – zatrudnioną na podstawie umowy o pracę.

W sprawach sądowych SP ZOZ w Kole jest reprezentowany przez Radcę prawnego Małgorzatę Skupin. oraz radcę prawnego Sylwię Urbanowicz , na podstawie odrębnej umowy o zastępstwo procesowe.

Są to następujące sprawy dotyczące :

a) roszczeń cywilnych o zadośćuczynienie z tytułu błędów medycznych:

- sprawa Sygnatura I C 993/16 Sąd Okręgowy Konin o zapłatę - kwota roszczenia: 1.049.386,00 zł + odsetki ustawowe + koszty procesu. Aktualnie toczy się postępowanie sądowe.
- sprawa Sygn. akt I C 107/19 Sąd Okręgowy w Koninie - kwota roszczenia: 800.000,00 zł + odsetki ustawowe + koszty procesu. Aktualnie Sąd wydał wyrok i zasądził na rzecz powodów ogółem kwotę 160.000,00 zł. I strony wniosły apelację.
- sprawa Sygn. akt I C 1158/20 Sąd Okręgowy w Koninie – kwota roszczenia: 250.000 złotych + odsetki ustawowe + koszty procesu. Aktualnie Sąd wydał wyrok i powództwo oddalił. Wyrok jest nieprawomocny.
- sprawa Sygnatura I C 1293/22 Sąd Okręgowy Konin –kwota roszczenia 250.000,00 zł . + odsetki ustawowe + koszty procesu. Aktualnie toczy się postępowanie sądowe.

b) roszczeń lekarzy z tytułu dodatków covidowych ;

- pięć spraw sądowych o zapłatę – roszczenia ogółem: 420.000,00 zł + odsetki ustawowe i koszty procesu. (sygnatury spraw : I C 137/23, I C 138/23, I C 146/23, I C 136/23, I C 85/23) . Łączna wartość roszczeń 707.089,95 zł. + odsetki ustawowe i koszty procesu. Aktualnie toczą się postępowania sądowe. W jednym przypadku zostało wydane orzeczenie sądowe , w który Sąd zasądził od SPZOZ w Kole kwotę 73.480 zł wraz z odsetkami i kosztami procesu. Wyrok jest nieprawomocny a SPZOZ w Kole zapowiedział apelacje.

c) w 2023 r. toczyły się sprawy sądowe dotyczące zapłaty za dostawy i usługi podmiotów zewnętrznych . Sprawy o znacznej wartości dotyczyły należności z tytułu usług laboratoryjnych. Były to sprawy :

- I C 784/22 o zapłatę kwoty 961.464,29 zł za usługi laboratoryjne,
- I C 50/23 o zapłatę kwoty 746.840,91 zł za usługi laboratoryjne,
- I C 1242/23 o zapłatę kwoty 1. 124.725,92 zł za usługi laboratoryjne.

Obecnie należności w/w zostały uregulowane , pierwsze dwie sprawy (I C 784/22 oraz I C 50/23 zostały prawomocnie zakończone natomiast oczekujemy na formalne zakończenie trzeciej sprawy I C 1242/23.

d) sprawy toczące się pracownicze o zapłatę odszkodowania za dyskryminację związaną z nierównością płacową pielęgniarek/położnych:

- ◆ sprawa IV P 138/23 – kwota roszczenia 36.328 zł
- ◆ sprawa IV P 138/23 – kwota roszczenia 27.736 zł
- ◆ sprawa IV P 141/23 – kwota roszczenia 36.328 zł
- ◆ sprawa IV P 151/23 – kwota roszczenia 7.167 zł
- ◆ sprawa IV P 140/23 – kwota roszczenia 36.328 zł
- ◆ sprawa IV P 149/23 – kwota roszczenia 36.328 zł
- ◆ sprawa IV P 139/23 – kwota roszczenia 36.328 zł
- ◆ sprawa IV P 139/23 – kwota roszczenia 36.328 zł
- ◆ sprawa IV P 139/23 – kwota roszczenia 23.968 zł
- ◆ sprawa IV P 126/23 – kwota roszczenia 36.328 zł
- ◆ sprawa IV P 126/23 – kwota roszczenia 35.328 zł
- ◆ sprawa IV P 126/23 – kwota roszczenia 27.736 zł
- ◆ sprawa IV P 143/23 – kwota roszczenia 36.328 zł
- ◆ sprawa IV P 143/23 – kwota roszczenia 36.328 zł
- ◆ sprawa IV P 143/23 – kwota roszczenia 31.360 zł

Aktualnie trwa postępowanie dowodowe prze Sądem Rejonowym Wydziałem Pracy w Koninie.

Ponadto w sprawie sądowej przed Sądem Okręgowym w Poznaniu IX Wydział Gospodarczy- pod sygnaturą IX GC 272/22/15 - z powództwa Jacka Strzelińskiego prowadzącego działalność pod firmą : Firma Remontowo- Budowlana TYNK-BUD w Gozdowie o zapłatę kwoty 704.089,95 zł wraz z odsetkami ustawowymi i kosztami procesu - SPZOZ w Kole reprezentuje radca prawny Sylwia Urbanowicz (sygnatura sprawy IX GC 272/22/15).

XVII. DZIAŁALNOŚĆ ADMINISTRACYJNO- GOSPODARCZA

Dział Administracyjno-Gospodarczy zajmuje się kompleksową obsługą budynków w SPZOZ w Kole w zakresie:

- utrzymania technicznego budynków,
- utrzymania technicznego urządzeń infrastruktury,
- utrzymania porządku i obsługą gospodarki odpadami,
- zaopatrzenia w media i materiały eksploatacyjne,
- przygotowania i prowadzenia inwestycji,

Powyższy zakres obejmuje współpracę z podmiotami zewnętrznymi w zakresie stałej obsługi kotłowni, sieci wodno-kanalizacyjnej, systemów wentylacji mechanicznej, gazów medycznych, wywozu odpadów komunalnych i medycznych, organizacji parkingów wewnętrznych, napraw i serwisowania sprzętu i urządzeń medycznych.

Dział Administracyjno-Gospodarczy zajmuje się kompleksową obsługą zamówień o wartości poniżej 130.000 zł w zakresie:

- planowania, przygotowania i prowadzenia postępowań,
- wyboru wykonawców,
- przygotowania umów,
- obiegu dokumentów z przeprowadzonych postępowań,
- sprawozdawczości,
- kontroli i nadzoru administracyjnego inwestycji

Zakres obsługi Działu Administracyjno-Gospodarczego:

Budynki o łącznej powierzchni użytkowej – 11 480 m². W tym budynki związane z udzielaniem świadczeń zdrowotnych – 11 095,86 m² , budynki pozostałe – 77,33 m², budynki mieszkalne 41,79 m² oraz budynki związane z prowadzeniem działalności gospodarczej – 265,02 m² .



i gastroskop



XVIII. PONIESIONE NAKŁADY, OTRZYMANE DOTACJE NA NIEFINANSOWE AKTYWA TRWAŁE

W roku 2023 Samodzielny Publiczny Zakład Opieki Zdrowotnej w Kole poniósł niżej wymienione nakłady na niefinansowe aktywa trwałe.

Tabela nr 23: Środki trwałe i wartości niematerialne i prawne

Wyszczególnienie	Źródła finansowania					Razem
	Powiat Kolski	Darowizny	Środki własne	Inne	Marszałek Województwa Wielkopolskiego	
Fotel transportowy		10 800,00				10 800,00
Serwer wraz z oprogramowaniem	93 449,32		2 121,68			95 571,00
Spirometr				27 723,60		27 723,60
Respirator			3 758,35	22 276,40		26 034,75
Videoduodenoskop			4 000,00	50 000,00		54 000,00
Aparat do znieczulenia			72 125,00	100 000,00		172 125,00
Dostosowanie układu pomiarowego do zasad TPA	127 485,56		2 894,44			130 380,00
System SIEM wraz serwerem				246 000,00		246 000,00
Biblioteka taśmowa				61 647,60		61 647,60
Monitory funkcji życiowych	17 593,20				99 694,80	117 288,00
Defibrylatory	2 527,20				14 320,80	16 848,00
Łóżka z wyposażeniem	16 092,43				91 190,45	107 282,88
Bronchoskop z torem wizyjnym	24 300,00				137 700,00	162 000,00
Kolonoskop	17 820,00				100 980,00	118 800,00
Gastroskop	17 820,00				100 980,00	118 800,00
EKG z wózkiem	3 613,80				20 478,19	24 091,99
Ambulanse z wyposażeniem	139 167,00		330,00		788 613,00	928 110,00
Cyfrowa centrala	8 220,40				46 582,25	54 802,65
Fotele transportowe			8 704,26		49 324,14	58 028,40
Wdrożenie systemu e-rejestracji			61 131,00		62 730,00	123 861,00
Inhalatory			7 452,00		42 228,00	49 680,00
Analizator składu ciała			14 214,03			14 214,03
Narzędzia histeroskopowe i laparoskopowe		335 161,56				335 161,56
Pompa płucząca		19 519,06				1 9519,06
Oprogramowanie Microsoft			1 199,00			1 199,00
Cieplarka do płynów infuzyjnych			23 760,00			23 760,00
Razem "Środki trwałe" :	468 088,91	365 480,62	201 689,76	507 647,60	1 554 821,63	3 097 728,52

Tabela nr 24: Środki trwałe w budowie

Wyszczególnienie	Bilans otwarcia	Źródła finansowania			Przyjęto na stan środków trwałych/ Wyksiegowano w koszty	Bilans zamknięcia
		Powiat Kolski	Wojewoda Wielkopolski	Zakup środki własne		
Budowa drogi pożarowej na terenie SPZOZ w Kole	502.509,64					502 509,64
Przebudowa Oddziału Wewnętrznego I	157 317,00			50 613,23		207 930,23
Budowa i remont szpitala	4 600,01					4 600,01
Infrastruktura sala porodowa	1 872 417,57			3 000,00	1 875 417,57	0,00
Przebudowa Oddziału Wewnętrznego II	4 000,00					4 000,00
Pracownia RTG i TK				7 380,00		7 380,00
Razem „środki trwałe w budowie”	2 540 844,22	0	0	60 993,23	1 875 417,57	726 419,88

Środki finansowe na zakupiony sprzęt zostały pozyskane głównie z dotacji Podmiotu Tworzącego-Powiatu Kolskiego, Marszałka Województwa, NFZ oraz darowizn.

XIX. PODSUMOWANIE

W roku 2023 r. Narodowy Fundusz Zdrowia przyznał naszemu szpitalowi ryczałt w wysokości 29 248 853,00 złotych. W miesiącu lipcu 2023 r. został podpisany z Narodowym Funduszem Zdrowia aneks na zwiększenie kwoty ryczałtu do sumy 35 145 691,00 złotych.

Ponadto do ważniejszych zmian jakie zaszły w roku 2023 należy zaliczyć:

- Zwiększenie wskaźnika wykorzystania łóżek szpitalnych – 58,2% (w szczególności na oddziale wewnętrznym i chirurgii);
- Zwiększyła się o 884 liczba osób hospitalizowanych;
- Zwiększyła się liczba osób leczonych na oddziałach szpitala o 683;
- Zmniejszył się średni pobyt pacjenta w szpitalu – 3,7 dnia;
- Odnotowano duży wzrost liczby udzielonych porad – 2839 w porównaniu z rokiem 2022;
- Nastąpił duży wzrost świadczeń medycznych tj. o 3313;
- Otwarto 3 nowe poradnie specjalistyczne: alergologiczną, metaboliczną i leczenia bólu. Należy wspomnieć, że od 1 maja 2024 r. będzie funkcjonowała poradnia ortopedyczna i endokrynologiczna;

- Zwiększono liczbę dni w tygodniu funkcjonowania poradni chirurgicznej oraz pracowni badań endoskopowych i gastrokopii;
- Dzięki zakupowi aparatu do znieczulenia wykonywane są badania endoskopowe ze znieczuleniem;
- Od września 2023 r. na terenie SPZOZ w Kole wykonywane są badania ECPW. Endoskopowa cholangiopankreatografia wsteczna (badanie ECPW) to procedura, która łączy metodę endoskopową z radiologiczną. Pozwala ona zdiagnozować choroby dróg żółciowych i trzustkowych, gdy inne zabiegi diagnostyczne okazały się niewystarczające lub nieskuteczne;
- Nasz szpital jest jednym z nielicznych szpitali pierwszego stopnia referencyjności, gdzie wykonywane są zabiegi laparoskopowego usunięcia macicy.

W 2023 r. SPZOZ w Kole obsłużył 56 143 pacjentów w strukturach szpitala, podstawowej opieki zdrowotnej, nocnej i świątecznej pomocy medycznej, ambulatoryjnej opiece specjalistycznej

W celu poznania opinii pacjentów przebywających w Samodzielnym Publicznym Zakładzie Opieki Zdrowotnej w Kole na temat jakości i poziomu świadczonych usług zdrowotnych przez personel medyczny w oddziałach szpitalnych opracowana i wdrożona została anonimowa ankieta satysfakcji pacjenta. Ankieta wydawana jest każdemu pacjentowi przy przyjęciu do Szpitala w wersji papierowej. Ankieta jest również dostępna w wersji elektronicznej na stronie internetowej Szpitala. Pacjenci, którzy wypełnili ankietę, wyrazili pozytywną ocenę o czasie oczekiwania w Izbie Przyjęć, warunkach zapewnionych przez Szpital w Izbie Przyjęć, a także o zachowaniu personelu Izby Przyjęć. Zdecydowanie większa część pacjentów przebywających w oddziałach szpitalnych była zadowolona z pobytu w SPZOZ w Kole.

Pacjenci zadowoleni byli z czystości w salach chorych, toalecie, a także z czystości bielizny pościelowej. Swoje zadowolenie pacjenci uzasadniali słowami: „porządek na sali, cisza, spokój, wygodne łóżko, czysto, miła atmosfera, odpowiednie wietrzenie Sali”.

Pacjenci zauważyli także dostępność środków higienicznych oraz porządek na salach chorych i oddziałach. Większość pacjentów przebywających SPZOZ w Kole była zadowolona z opieki lekarskiej, opieki pielęgniarskiej, a także z pracy opiekunów medycznych. Pacjenci pozytywnie wyrazili się na temat podejścia personelu medycznego do pacjenta, w tym np. osoby niepełnosprawnej intelektualnie, która mogła liczyć na pomoc i wsparcie w każdej sytuacji. Z wypowiedzi pacjentów wynika, że otrzymywali natychmiastową pomoc również w nocy, czynności zabiegowe odbywające się w porze nocnej nie zakłócały ciszy nocnej, personel medyczny wykazywał się wysoką kulturą osobistą, zauważone zostało używanie

zwrotów grzecznościowych zarówno między personelem medycznym, jak i do pacjentów, a także pozytywnie ocenione zostały wysokie kompetencje kadry medycznej.

W odpowiedzi na potrzeby i oczekiwania pacjentów, a także w celu podniesienia poziomu i jakości świadczonych usług medycznych, zgodnie z misją Szpitala „Dobro Pacjenta Naszym Celem” w roku 2023 rozpoczął się I etap remontu Oddziału Wewnętrzny z datą zakończenia w I półroczu 2024 roku, W br. będzie ogłoszony przetarg na wykonanie II etapu przebudowy Oddziału Wewnętrzny.

W najbliższej perspektywie czeka kolski szpital, jak wszystkie szpitale w kraju, reorganizacja służby zdrowia, która ma przynieść nową sieć szpitali i koniec ryczałtów. Rosnące zadłużenie szpitali, wyniszczająca konkurencja między placówkami, szczególnie o kadry i sytuacja finansowa podmiotów medycznych wymusza konieczność restrukturyzacji i reformy szpitalnictwa.

Ustawa o jakości i bezpieczeństwie pacjenta miała wejść w życie z dniem 01.01.2022 r. Jednakże zgłoszenie do projektu wielu uwag opóźniło obowiązywanie ustawy, która do tej pory nie została zalegalizowana, a pracę nad jej zapisami nadal trwają.

Opublikowany w grudniu 2021 r. projekt kolejnej ustawy o modernizacji i poprawie efektywności szpitalnictwa oraz jego nowelizacja z dnia 09.05.2022 r. przewidywał skuteczne mechanizmy restrukturyzacyjne poprawiające rentowność szpitali i ich stabilność finansową, w tym również restrukturyzację zobowiązań tych jednostek.

Proponowane rozwiązania legislacyjne miały pozwolić także na koordynację i optymalizację wykorzystania bazy materialnej systemu, uporządkowanie struktury świadczeniodawców oraz wprowadzenie mechanizmów stymulujących integrację i koordynację świadczeń szpitalnych, a co za tym idzie brak dublowania oferowanych świadczeń i eliminację konieczności utrzymywania w części szpitali wykwalifikowanego personelu medycznego.

Ponadto Ministerstwo Zdrowia przedstawiło mapy potrzeb zdrowotnych na okres 01.01.2022 r. do 31.12.2026 r. Dokument ten miał posłużyć do określenia najważniejszych zadań w zakresie polityki zdrowotnej w kraju i w poszczególnych województwach.

Zapowiadało to wiele zmian w ramach restrukturyzacji ochrony zdrowia w latach 2022 – 2026. Korzyścią dla pacjenta, wynikającą z dobrze działającego systemu leczenia szpitalnego miało być przede wszystkim dopasowanie tego systemu do struktury demograficznej i rzeczywistych potrzeb zdrowotnych ludności.

Zapowiadane zmiany do chwili obecnej nie przyniosły wymiernych efektów, co pozwoliłoby zapewnić stabilizację finansową oraz rozwój podmiotów leczniczych, które sprostają oczekiwaniom Ministerstwa Zdrowia, NFZ, ale przede wszystkim społeczności korzystającej z usług medycznych.

Dokument sporządzili:

Dyrektor SPZOZ
Grzegorz Gibaszek

Główna Księgowa
Aneta Kaźmierczak

Koło, dn. 16.04.2024r.